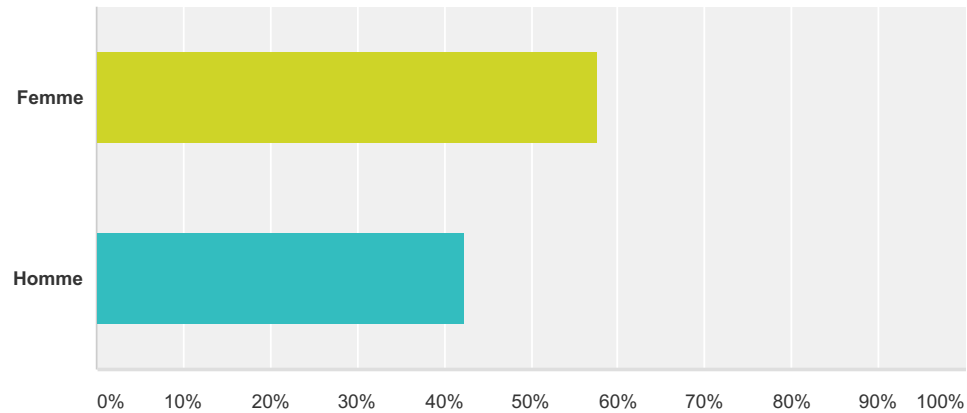


Q1 Sexe

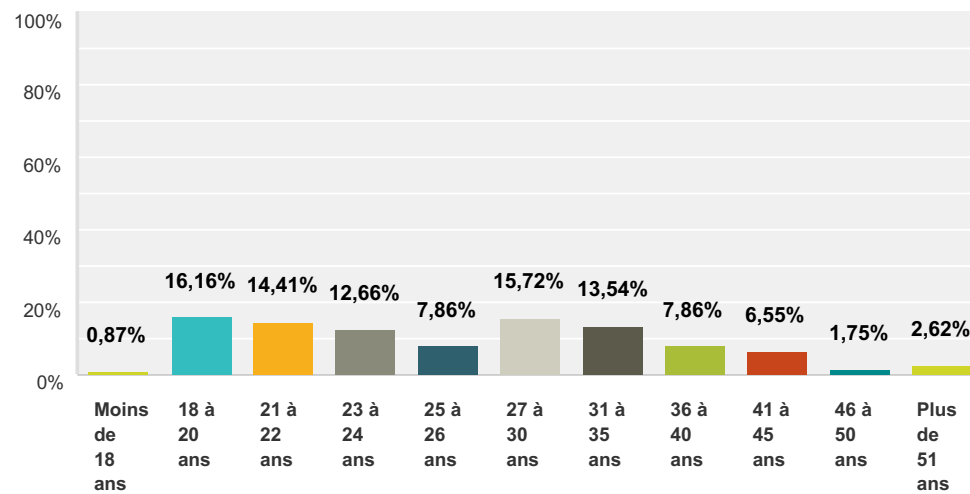
Réponses obtenues : 229 Question ignorée : 0



Choix de réponses	Réponses	Nombre
Femme	57,64%	132
Homme	42,36%	97
Total		229

Q2 Âge

Réponses obtenues : 229 Question ignorée : 0

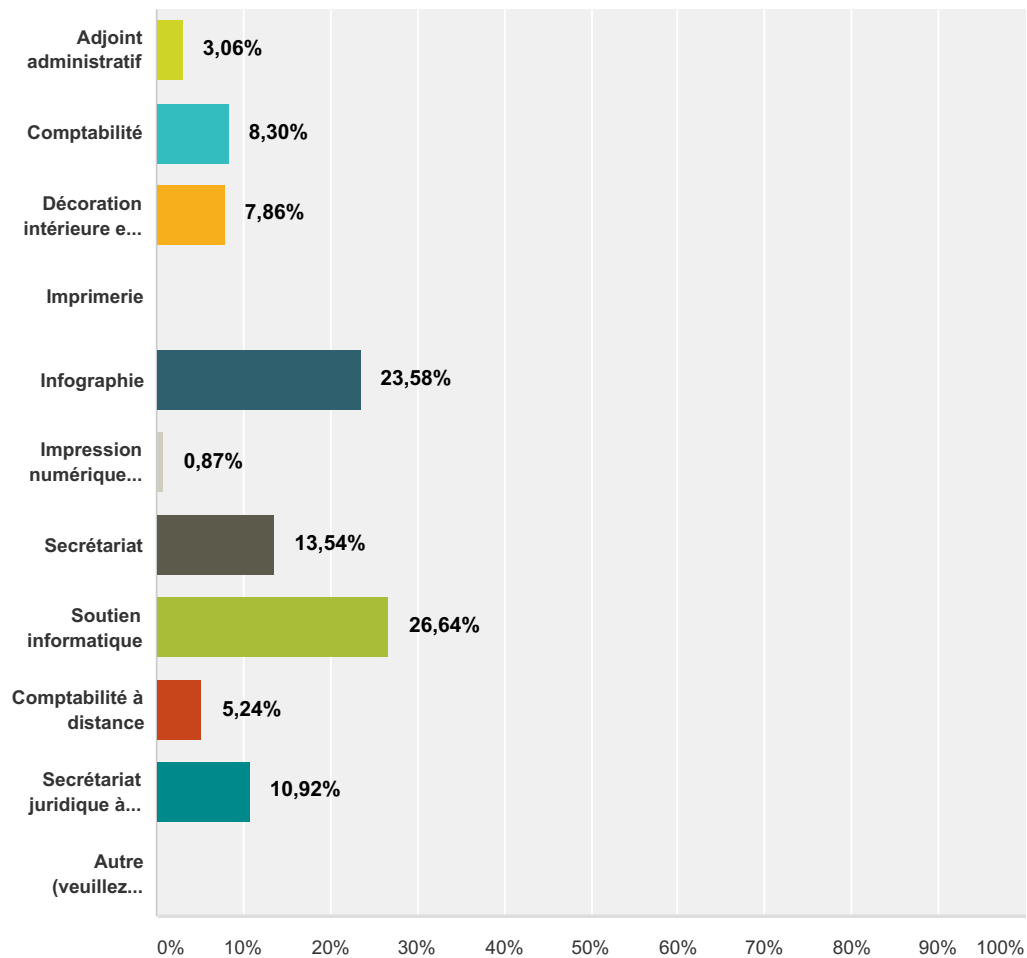


Choix de réponses	Réponses	Nombre
Moins de 18 ans	0,87%	2
18 à 20 ans	16,16%	37
21 à 22 ans	14,41%	33
23 à 24 ans	12,66%	29
25 à 26 ans	7,86%	18

27 à 30 ans	15,72%	36
31 à 35 ans	13,54%	31
36 à 40 ans	7,86%	18
41 à 45 ans	6,55%	15
46 à 50 ans	1,75%	4
Plus de 51 ans	2,62%	6
Total		229

Q3 Quel est votre programme d'études

Réponses obtenues : 229 Question ignorée : 0

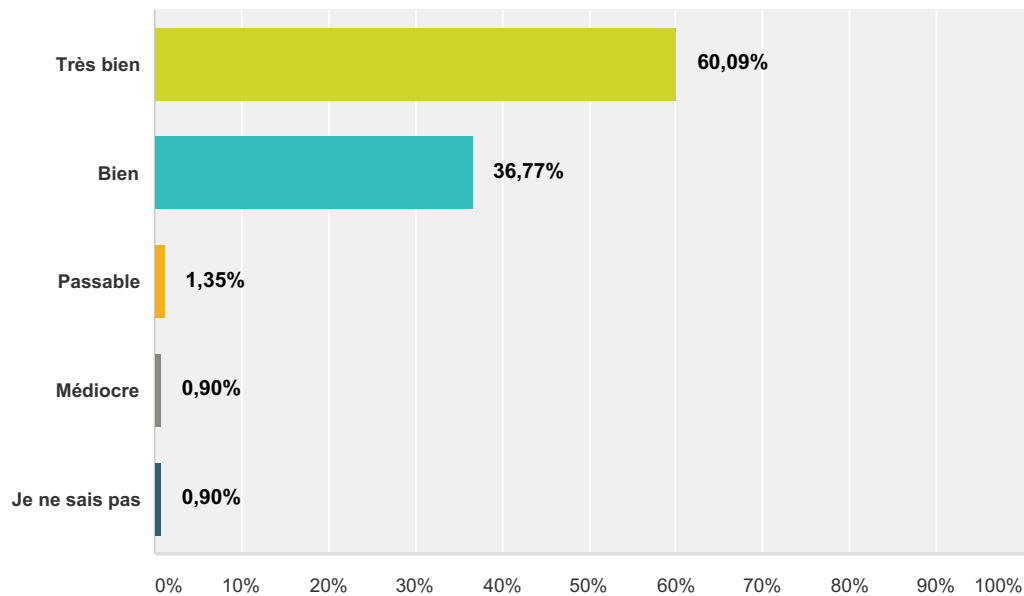


Choix de réponses	Réponses
Adjoint administratif	3,06% 7
Comptabilité	8,30% 19
Décoration intérieure et présentation visuelle	7,86% 18
Imprimerie	0,00% 0

Infographie	23,58%	54
Impression numérique (Reprographie)	0,87%	2
Secrétariat	13,54%	31
Soutien informatique	26,64%	61
Comptabilité à distance	5,24%	12
Secrétariat juridique à distance	10,92%	25
Autre (veuillez préciser)	0,00%	0
Total		229

Q4 Le processus d'admission (inscription, information)

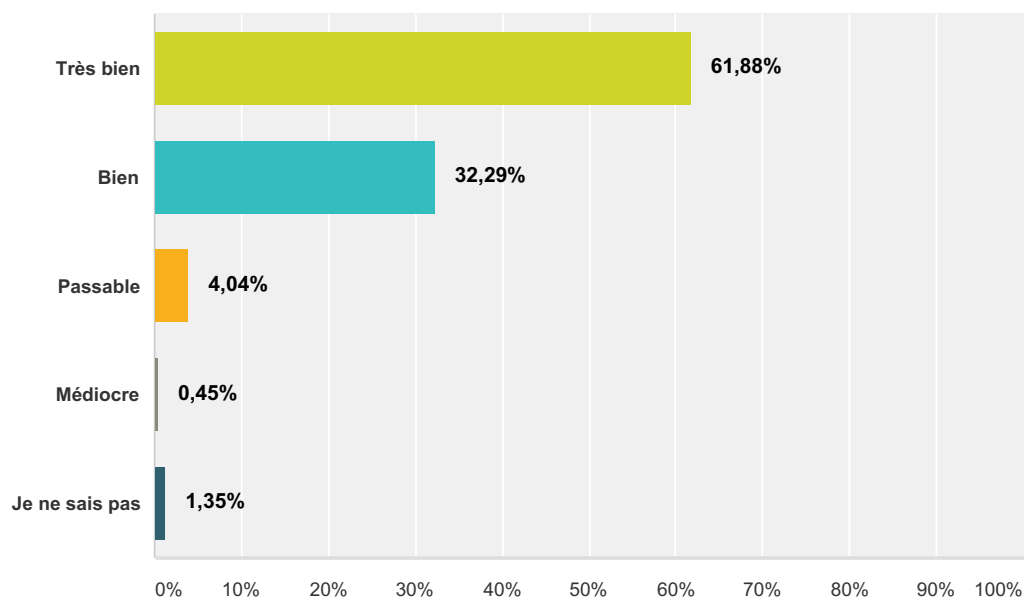
Réponses obtenues : 223 Question ignorée : 6



Choix de réponses	Réponses	Nombre
Très bien	60,09%	134
Bien	36,77%	82
Passable	1,35%	3
Médiocre	0,90%	2
Je ne sais pas	0,90%	2
Total		223

Q5 Le secrétariat :- Accueil reçu (en personne ou par téléphone)- Qualité du service- Clarté des explications

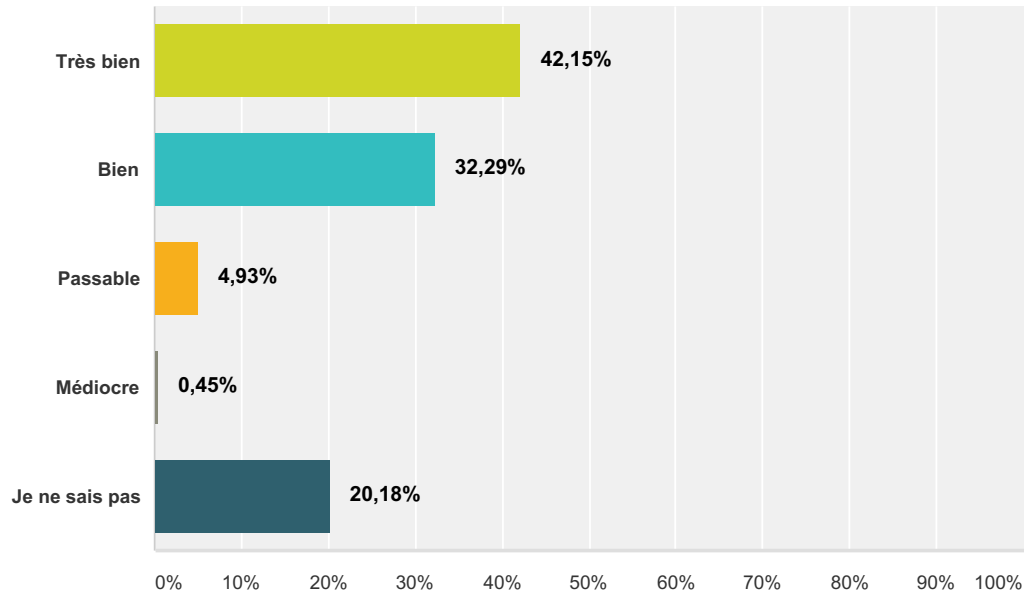
Réponses obtenues : 223 Question ignorée : 6



Choix de réponses	Réponses
Très bien	61,88% 138
Bien	32,29% 72
Passable	4,04% 9
Médiocre	0,45% 1
Je ne sais pas	1,35% 3
Total	223

Q6 La direction :- Disponibilité et accueil- Ouverture au dialogue- Traitement du dossier discuté

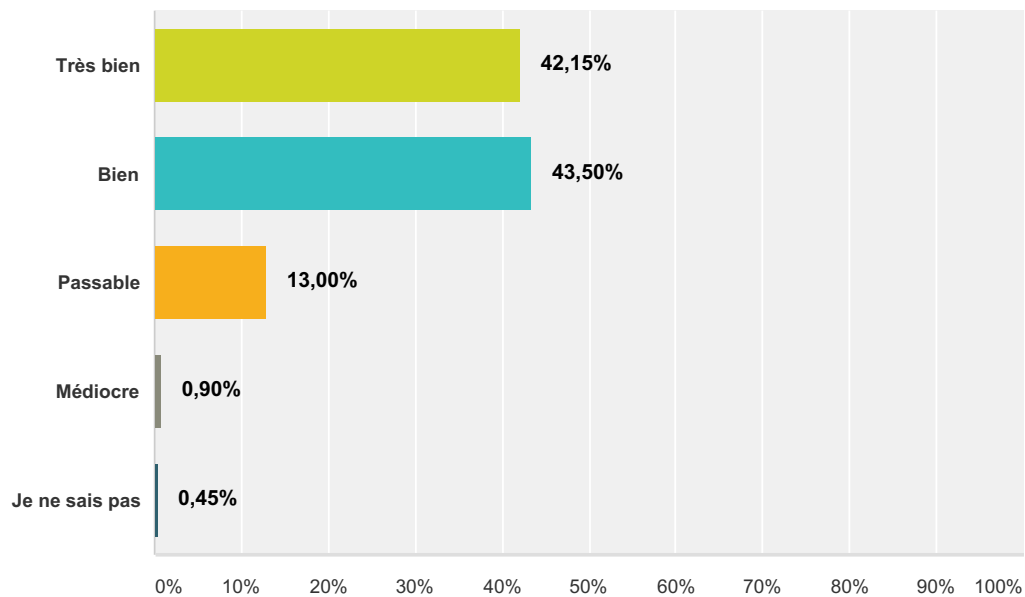
Réponses obtenues : 223 Question ignorée : 6



Choix de réponses	Réponses	
Très bien	42,15%	94
Bien	32,29%	72
Passable	4,93%	11
Médiocre	0,45%	1
Je ne sais pas	20,18%	45
Total		223

Q7 Horaire des cours (en classe ou à distance)

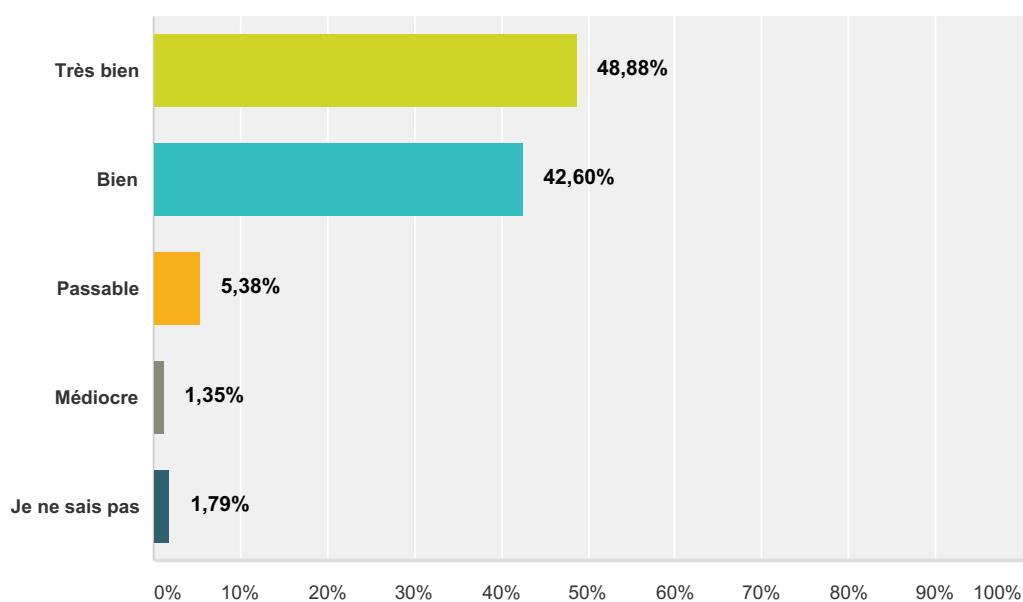
Réponses obtenues : 223 Question ignorée : 6



Choix de réponses	Réponses	
Très bien	42,15%	94
Bien	43,50%	97
Passable	13,00%	29
Médiocre	0,90%	2
Je ne sais pas	0,45%	1
Total		223

Q8 Le calendrier scolaire (journées pédagogiques, fêtes, congés, etc.)

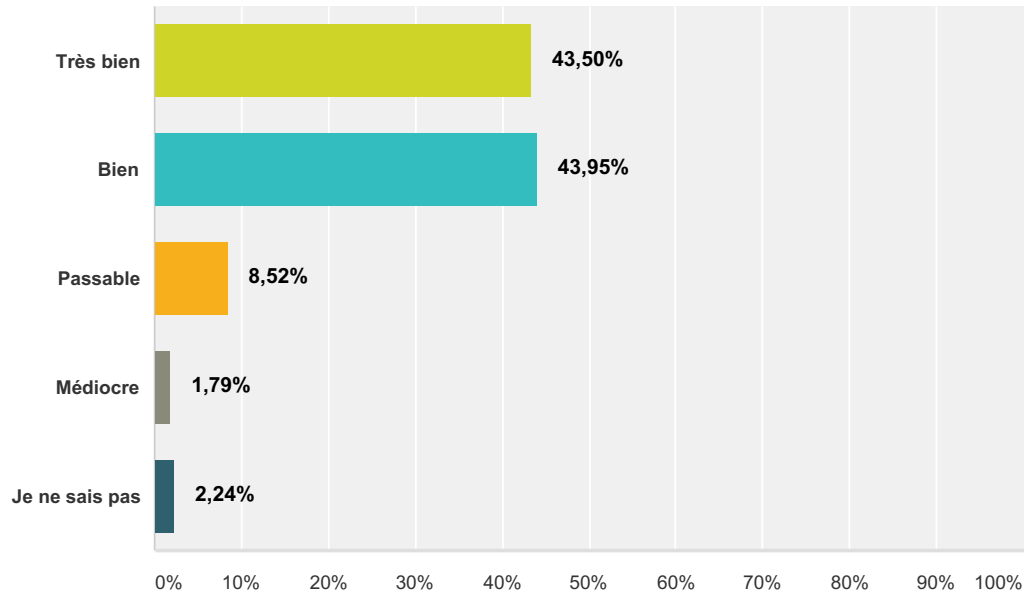
Réponses obtenues : 223 Question ignorée : 6



Choix de réponses	Réponses	
Très bien	48,88%	109
Bien	42,60%	95
Passable	5,38%	12
Médiocre	1,35%	3
Je ne sais pas	1,79%	4
Total		223

Q9 Les frais scolaires (matériel, cahiers, livres, inscription, etc.)

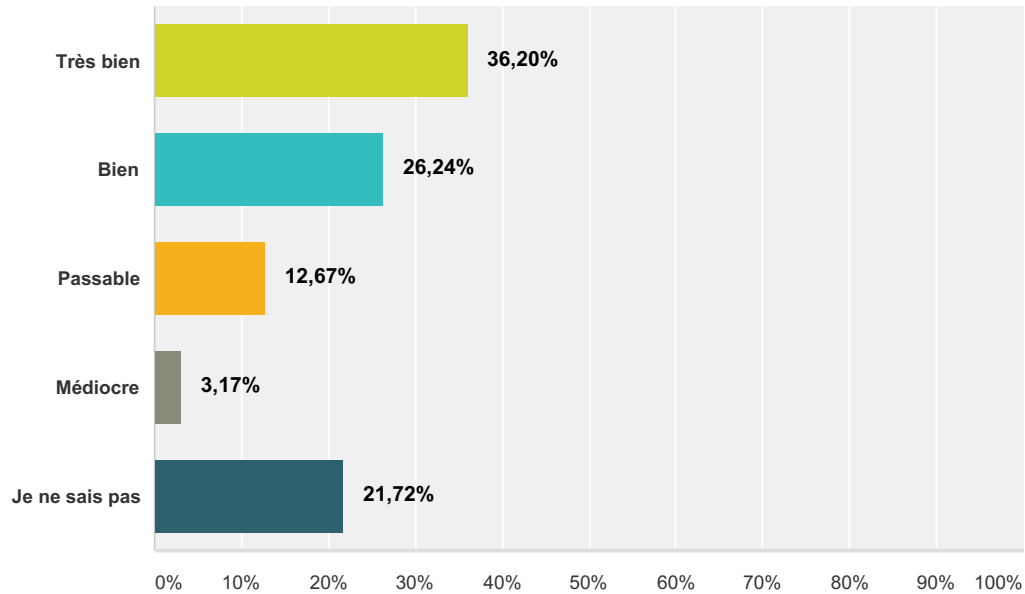
Réponses obtenues : 223 Question ignorée : 6



Choix de réponses	Réponses	
Très bien	43,50%	97
Bien	43,95%	98
Passable	8,52%	19
Médiocre	1,79%	4
Je ne sais pas	2,24%	5
Total		223

Q10 La qualité des services d'aide personnelle (tuteur, technicien en travail social, orthopédagogue, etc.)

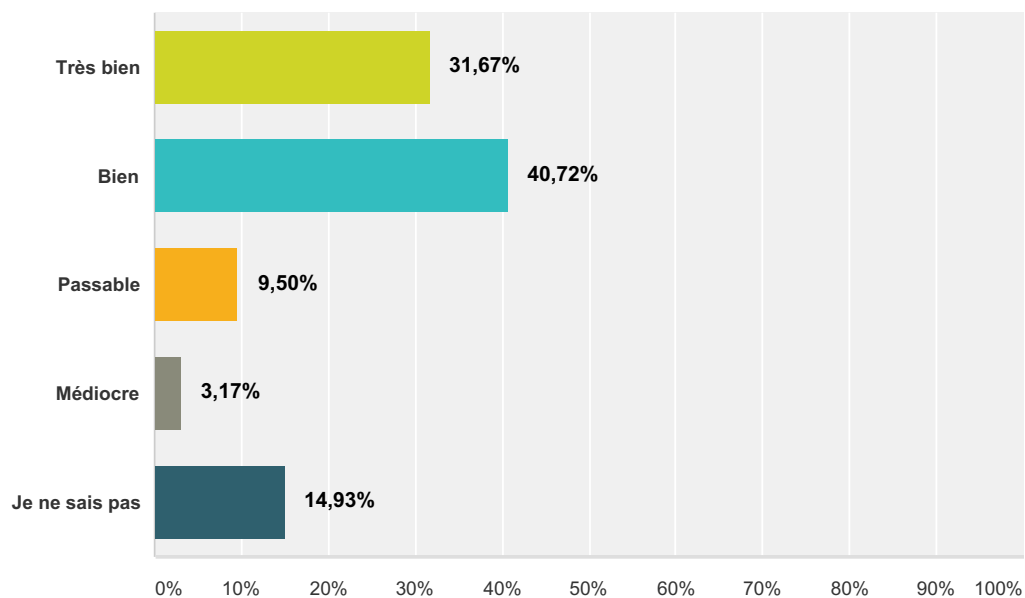
Réponses obtenues : 221 Question ignorée : 8



Choix de réponses	Réponses	
Très bien	36,20%	80
Bien	26,24%	58
Passable	12,67%	28
Médiocre	3,17%	7
Je ne sais pas	21,72%	48
Total		221

Q11 Évaluez la gestion de l'assiduité

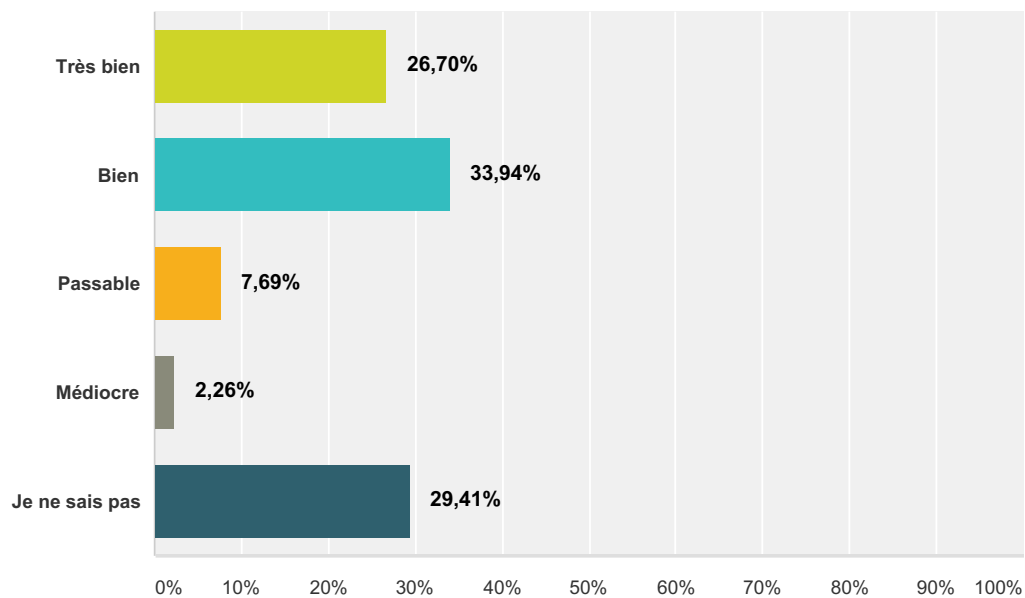
Réponses obtenues : 221 Question ignorée : 8



Choix de réponses	Réponses	
Très bien	31,67%	70
Bien	40,72%	90
Passable	9,50%	21
Médiocre	3,17%	7
Je ne sais pas	14,93%	33
Total		221

Q12 Évaluez l'aide aux comportements et aux attitudes (code de déontologie, thème du mois, savoir-être, atelier sur l'autonomie)

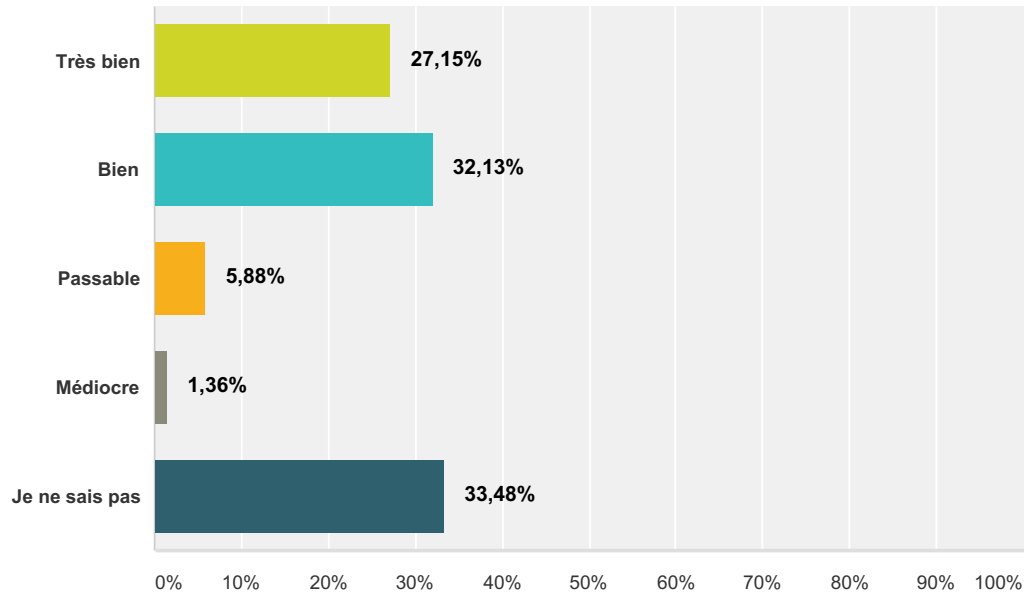
Réponses obtenues : 221 Question ignorée : 8



Choix de réponses	Réponses	
Très bien	26,70%	59
Bien	33,94%	75
Passable	7,69%	17
Médiocre	2,26%	5
Je ne sais pas	29,41%	65
Total		221

Q13 Évaluez la qualité des services d'information scolaire et d'orientation

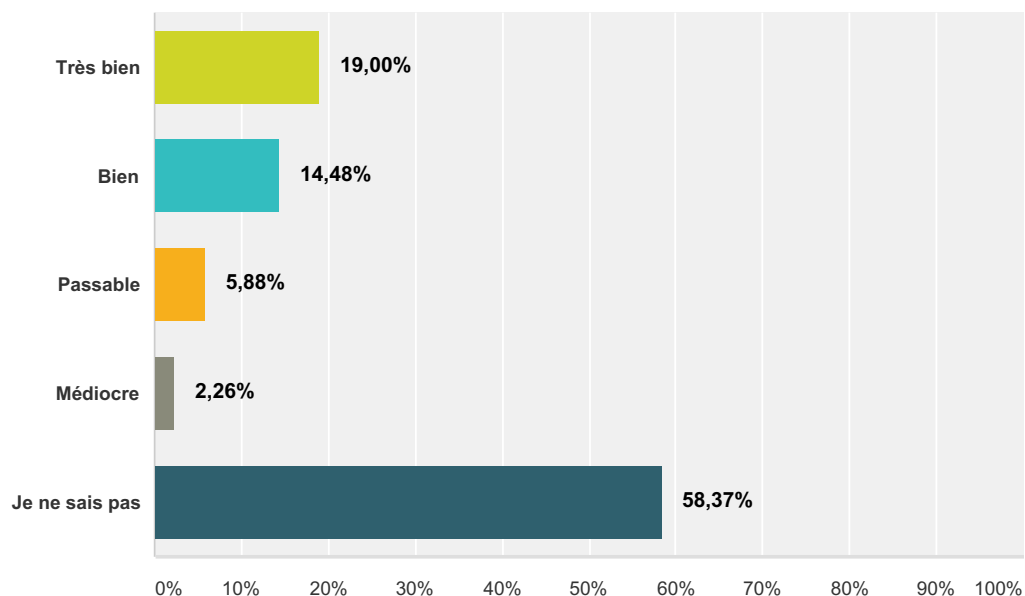
Réponses obtenues : 221 Question ignorée : 8



Choix de réponses	Réponses	
Très bien	27,15%	60
Bien	32,13%	71
Passable	5,88%	13
Médiocre	1,36%	3
Je ne sais pas	33,48%	74
Total		221

Q14 La qualité du soutien aux prêts et bourses

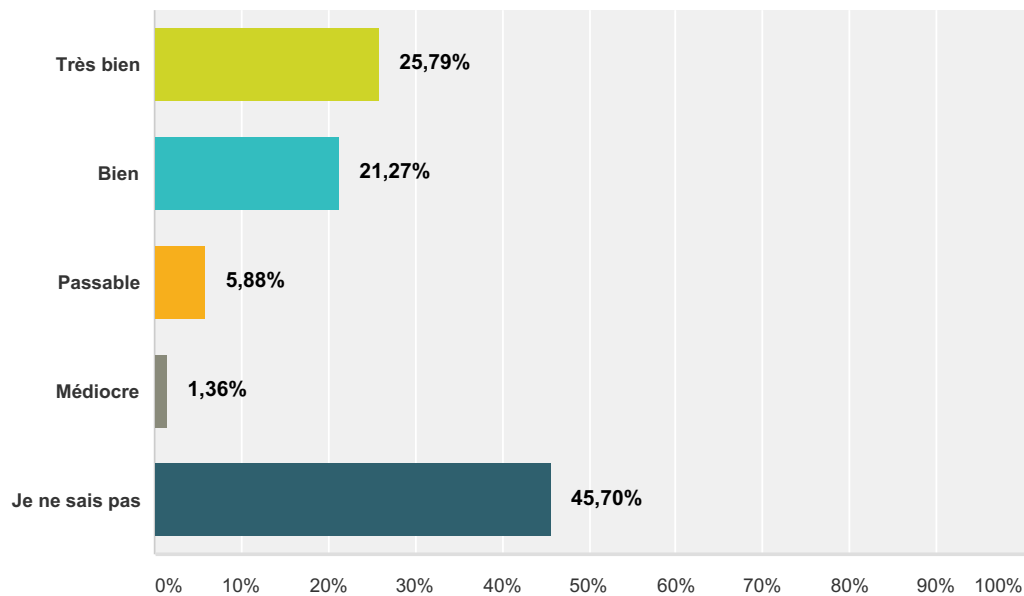
Réponses obtenues : 221 Question ignorée : 8



Choix de réponses	Réponses	
Très bien	19,00%	42
Bien	14,48%	32
Passable	5,88%	13
Médiocre	2,26%	5
Je ne sais pas	58,37%	129
Total		221

Q15 La facilité à obtenir un rendez-vous pour les différents services (information scolaire, prêts et bourses, aide psychosociale, etc)

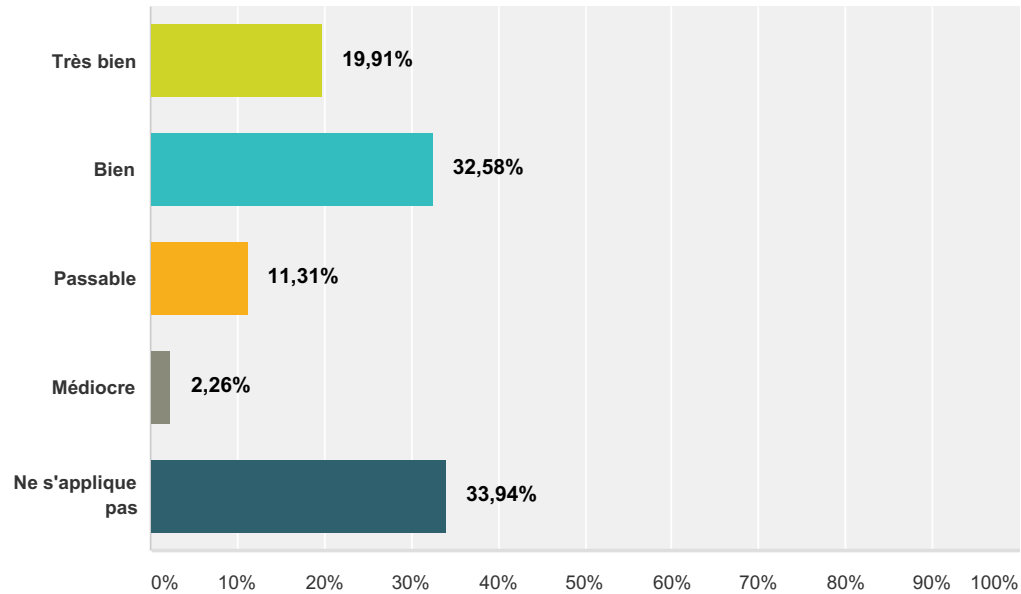
Réponses obtenues : 221 Question ignorée : 8



Choix de réponses	Réponses	
Très bien	25,79%	57
Bien	21,27%	47
Passable	5,88%	13
Médiocre	1,36%	3
Je ne sais pas	45,70%	101
Total		221

Q16 La qualité de la nourriture

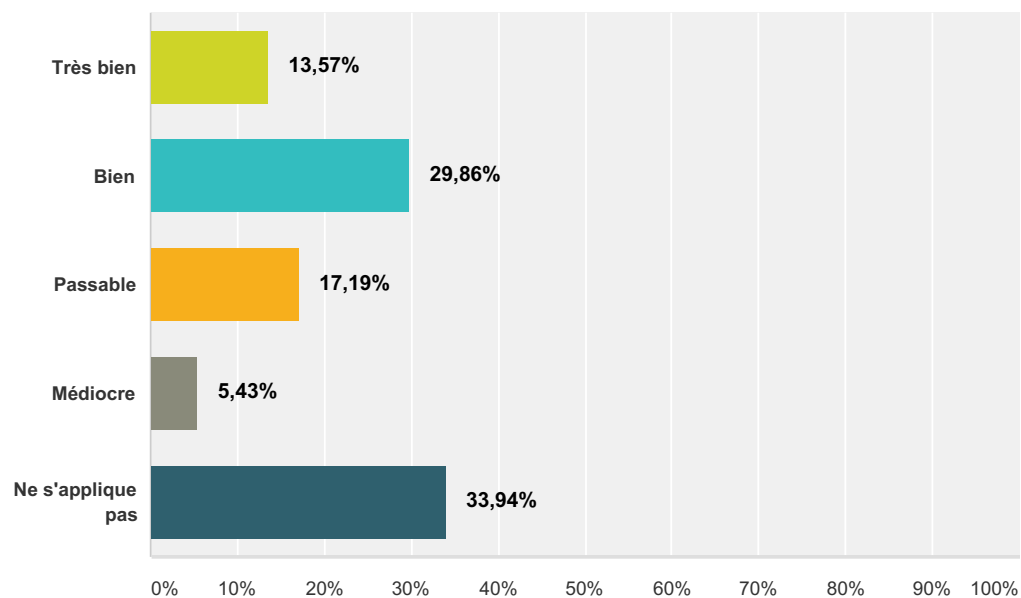
Réponses obtenues : 221 Question ignorée : 8



Choix de réponses	Réponses	
Très bien	19,91%	44
Bien	32,58%	72
Passable	11,31%	25
Médiocre	2,26%	5
Ne s'applique pas	33,94%	75
Total		221

Q17 La quantité de la nourriture

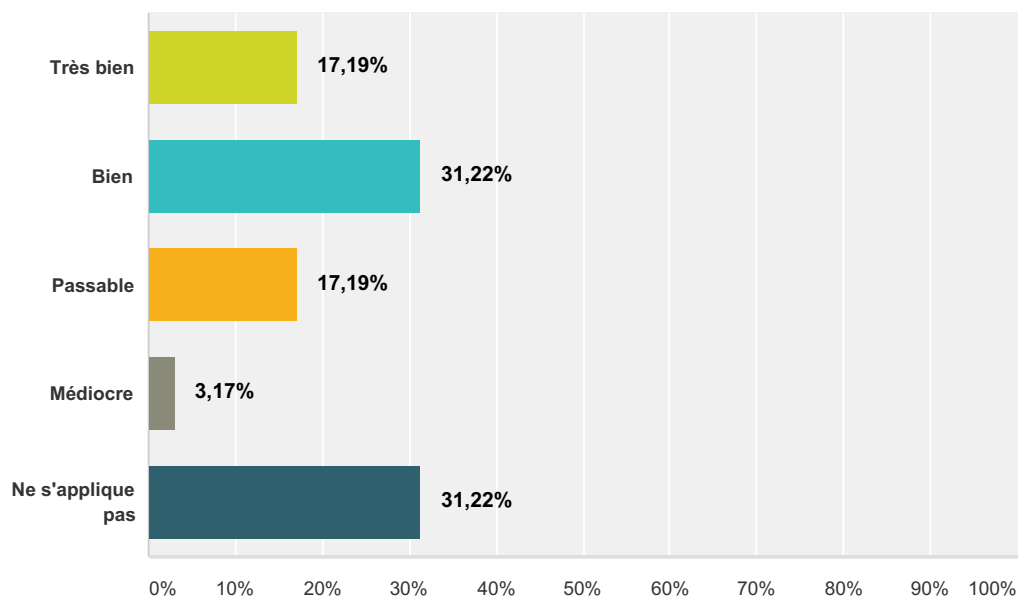
Réponses obtenues : 221 Question ignorée : 8



Choix de réponses	Réponses	
Très bien	13,57%	30
Bien	29,86%	66
Passable	17,19%	38
Médiocre	5,43%	12
Ne s'applique pas	33,94%	75
Total		221

Q18 Prix pour le menu et autre nourriture vendue à la cafétéria

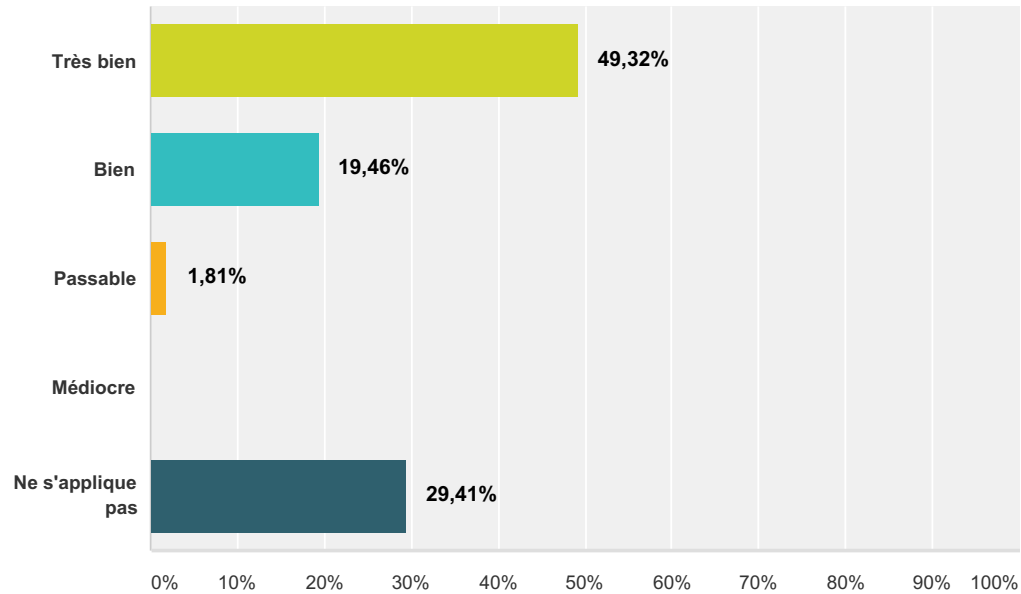
Réponses obtenues : 221 Question ignorée : 8



Choix de réponses	Réponses	
Très bien	17,19%	38
Bien	31,22%	69
Passable	17,19%	38
Médiocre	3,17%	7
Ne s'applique pas	31,22%	69
Total		221

Q19 Qualité du service

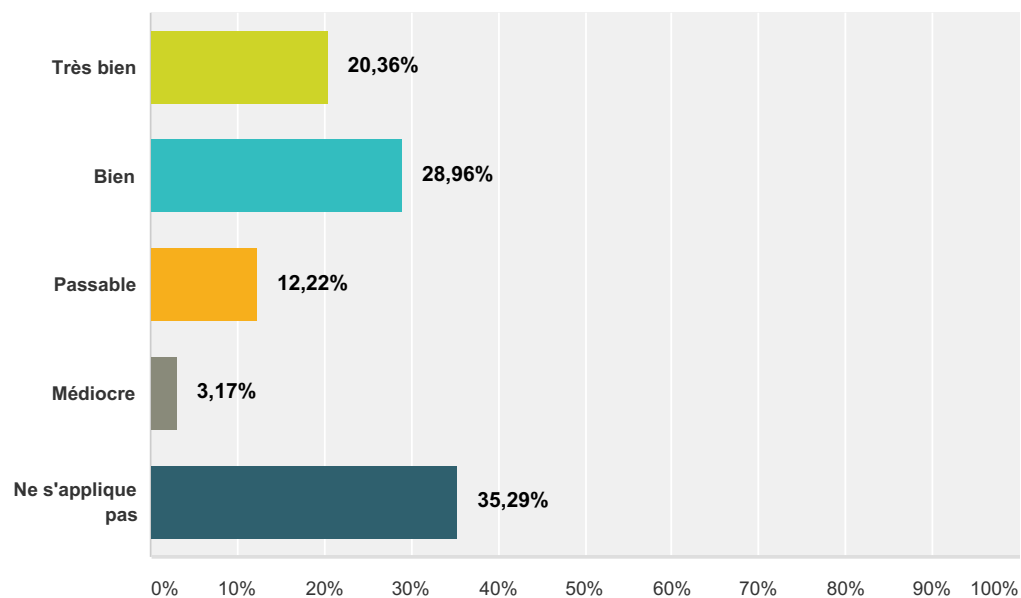
Réponses obtenues : 221 Question ignorée : 8



Choix de réponses	Réponses	
Très bien	49,32%	109
Bien	19,46%	43
Passable	1,81%	4
Médiocre	0,00%	0
Ne s'applique pas	29,41%	65
Total		221

Q20 Variété du menu

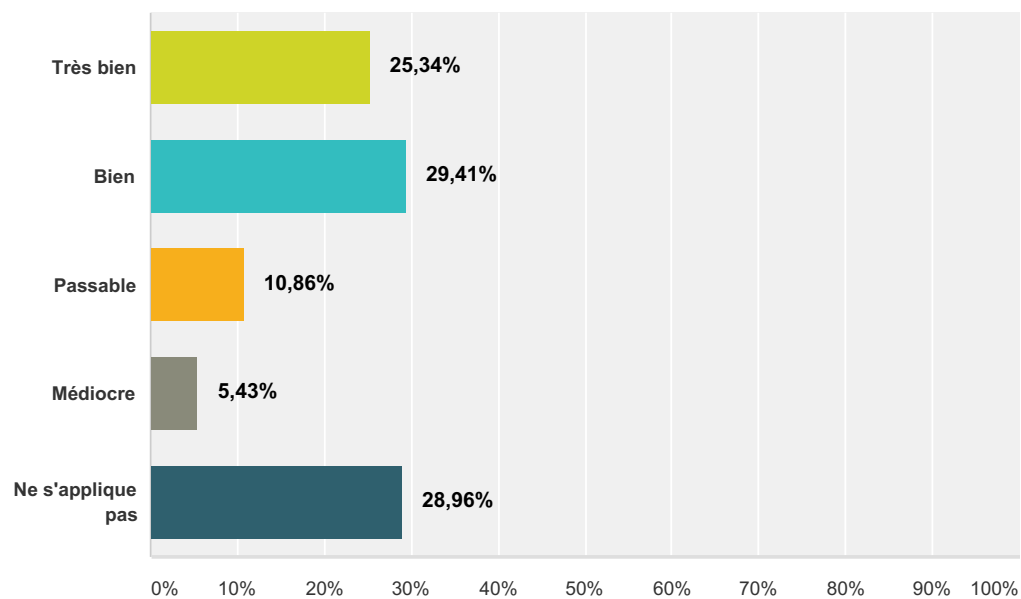
Réponses obtenues : 221 Question ignorée : 8



Choix de réponses	Réponses	
Très bien	20,36%	45
Bien	28,96%	64
Passable	12,22%	27
Médiocre	3,17%	7
Ne s'applique pas	35,29%	78
Total		221

Q21 Les heures d'ouverture de la cafétéria (7h30 à 14h)

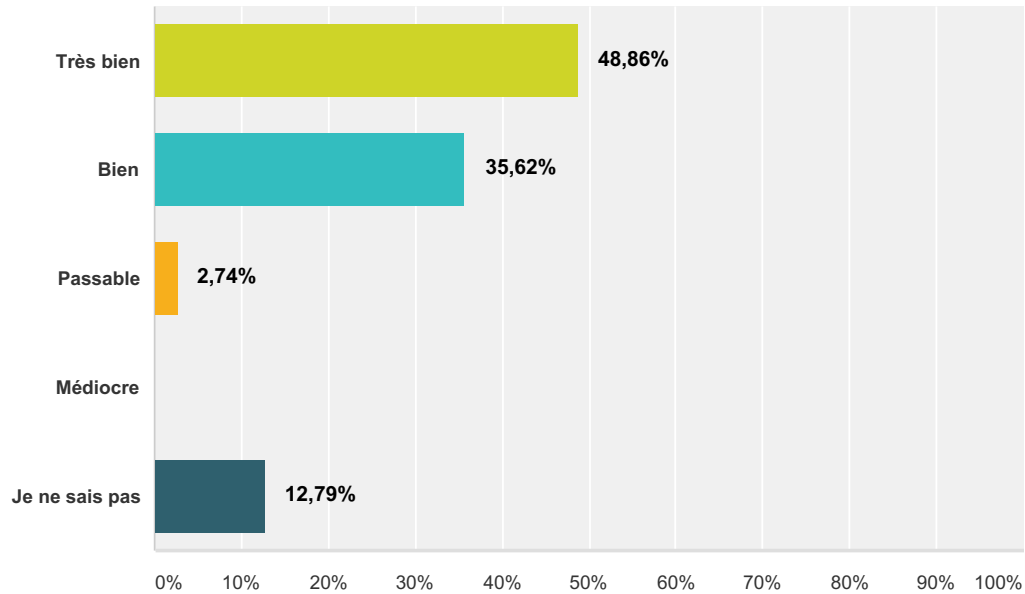
Réponses obtenues : 221 Question ignorée : 8



Choix de réponses	Réponses	
Très bien	25,34%	56
Bien	29,41%	65
Passable	10,86%	24
Médiocre	5,43%	12
Ne s'applique pas	28,96%	64
Total		221

Q22 L'accueil du personnel

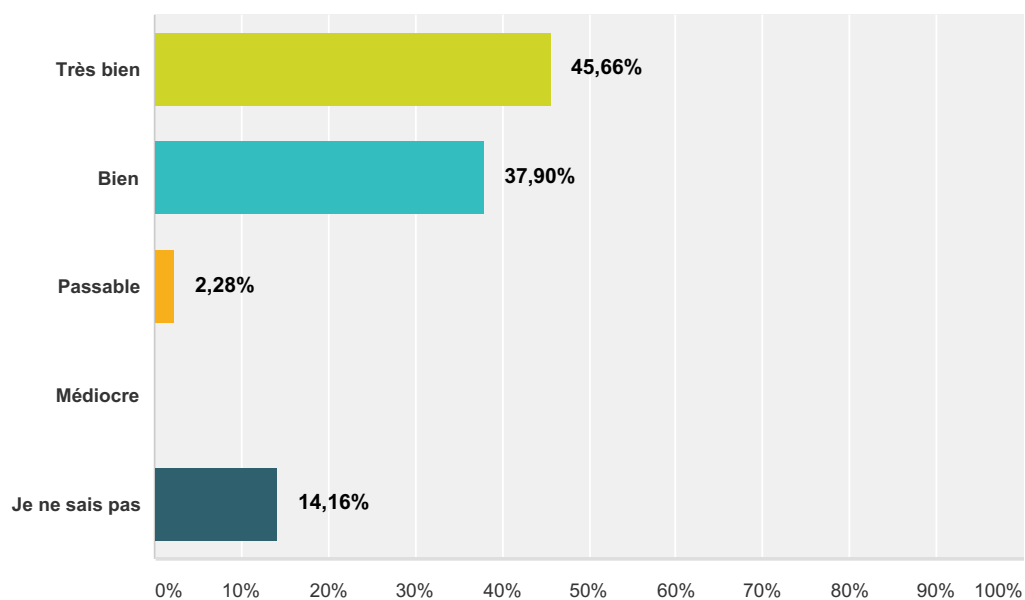
Réponses obtenues : 219 Question ignorée : 10



Choix de réponses	Réponses	
Très bien	48,86%	107
Bien	35,62%	78
Passable	2,74%	6
Médiocre	0,00%	0
Je ne sais pas	12,79%	28
Total		219

Q23 Service à la clientèle

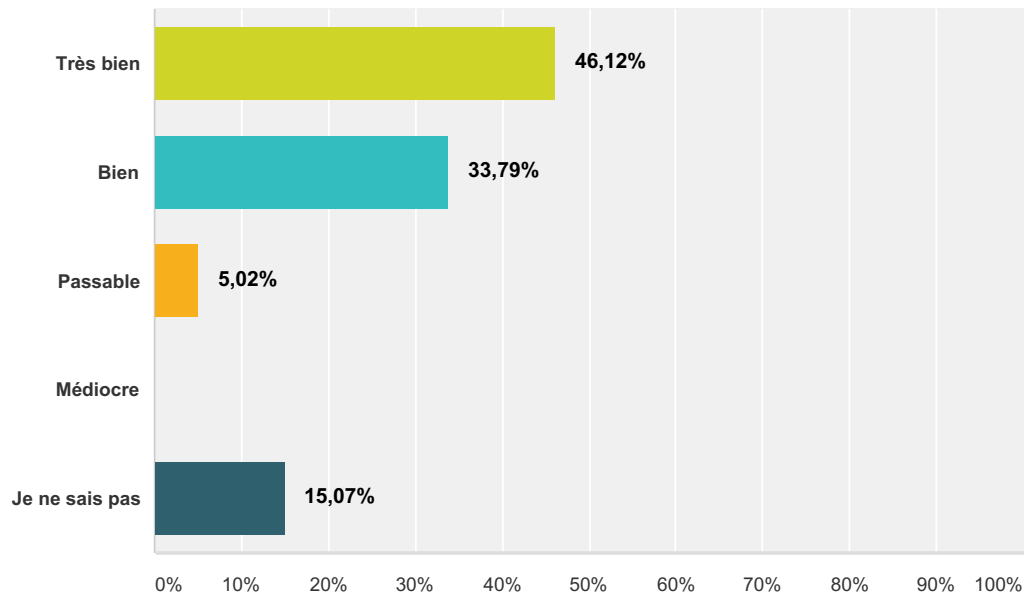
Réponses obtenues : 219 Question ignorée : 10



Choix de réponses	Réponses	
Très bien	45,66%	100
Bien	37,90%	83
Passable	2,28%	5
Médiocre	0,00%	0
Je ne sais pas	14,16%	31
Total		219

Q24 Disponibilité du matériel

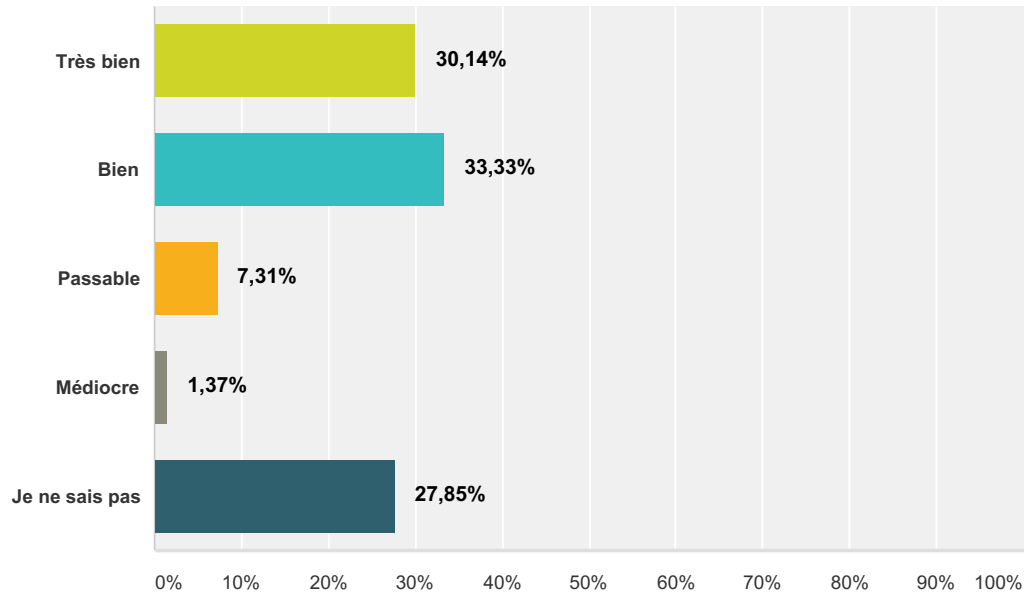
Réponses obtenues : 219 Question ignorée : 10



Choix de réponses	Réponses	
Très bien	46,12%	101
Bien	33,79%	74
Passable	5,02%	11
Médiocre	0,00%	0
Je ne sais pas	15,07%	33
Total		219

Q25 Qualité du matériel en prêt au magasin

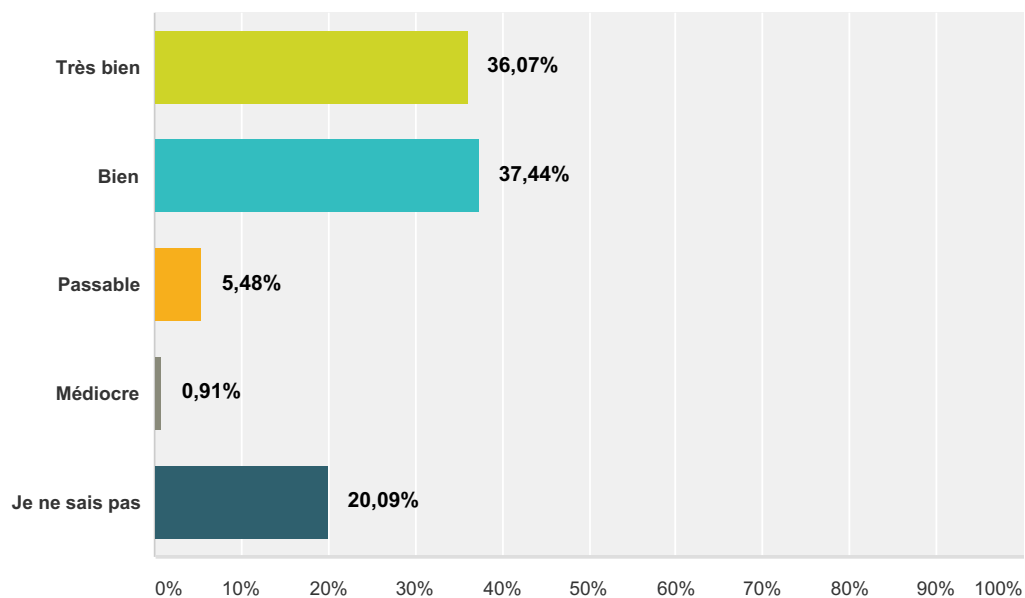
Réponses obtenues : 219 Question ignorée : 10



Choix de réponses	Réponses	
Très bien	30,14%	66
Bien	33,33%	73
Passable	7,31%	16
Médiocre	1,37%	3
Je ne sais pas	27,85%	61
Total		219

Q26 Les heures d'ouverture du magasin

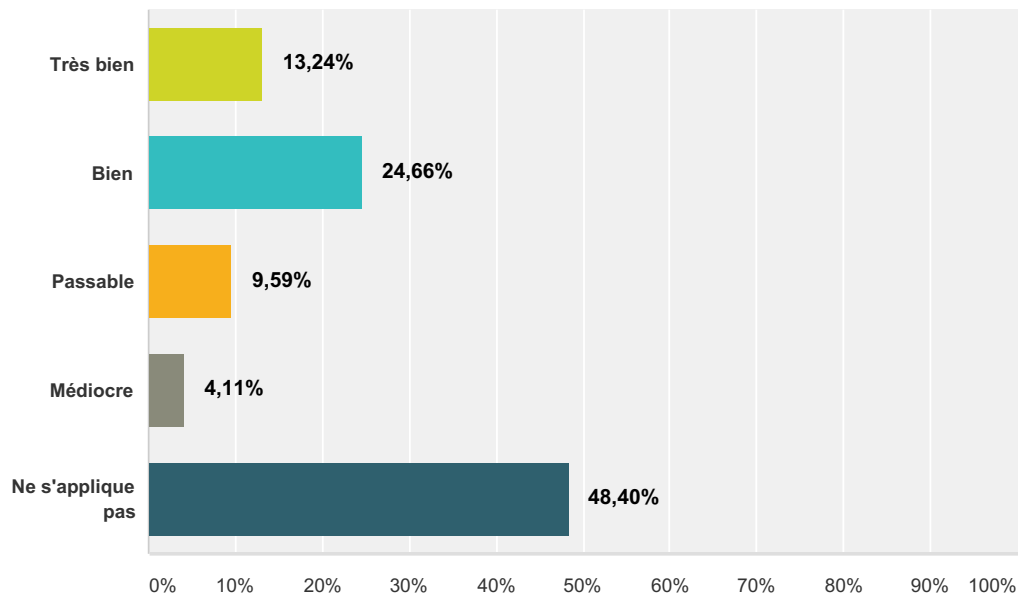
Réponses obtenues : 219 Question ignorée : 10



Choix de réponses	Réponses	
Très bien	36,07%	79
Bien	37,44%	82
Passable	5,48%	12
Médiocre	0,91%	2
Je ne sais pas	20,09%	44
Total		219

Q27 Les différentes activités sociales (Halloween, St-Valentin, bûches de Noël, etc.)

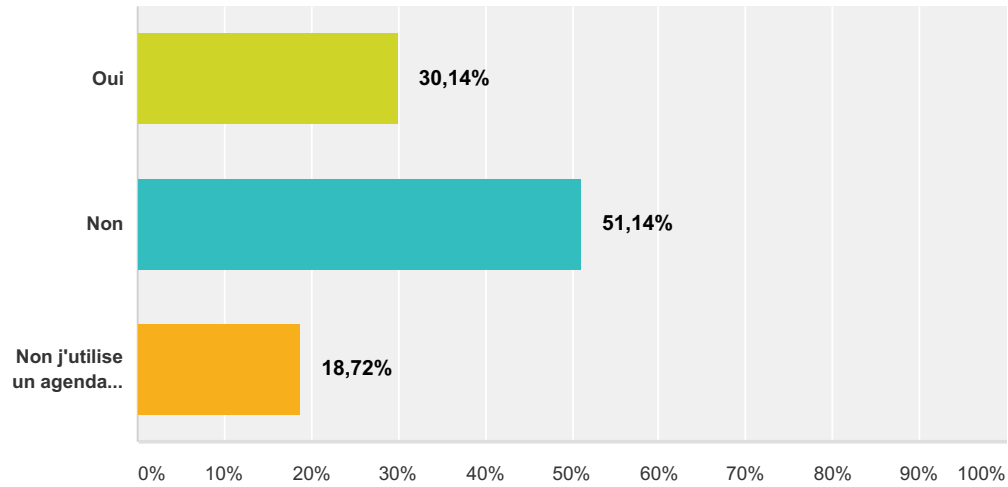
Réponses obtenues : 219 Question ignorée : 10



Choix de réponses	Réponses	
Très bien	13,24%	29
Bien	24,66%	54
Passable	9,59%	21
Médiocre	4,11%	9
Ne s'applique pas	48,40%	106
Total		219

Q28 J'utilise l'agenda scolaire remis en début de formation

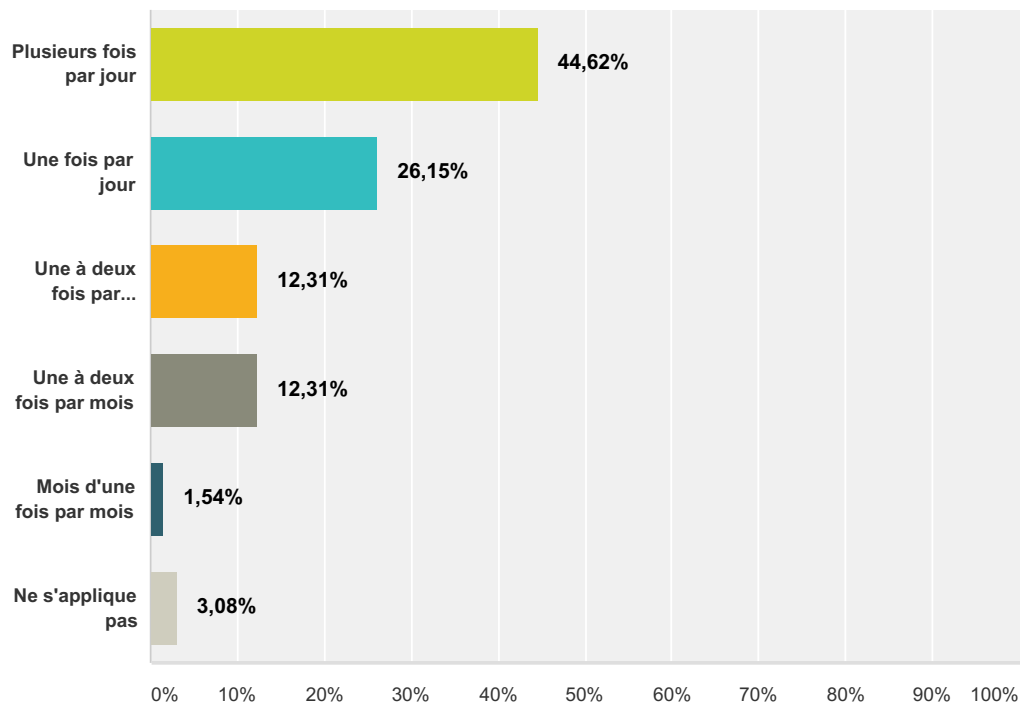
Réponses obtenues : 219 Question ignorée : 10



Choix de réponses	Réponses
Oui	30,14% 66
Non	51,14% 112
Non j'utilise un agenda électronique	18,72% 41
Total	219

Q29 À quelle fréquence utilisez-vous l'agenda?

Réponses obtenues : 65 Question ignorée : 164

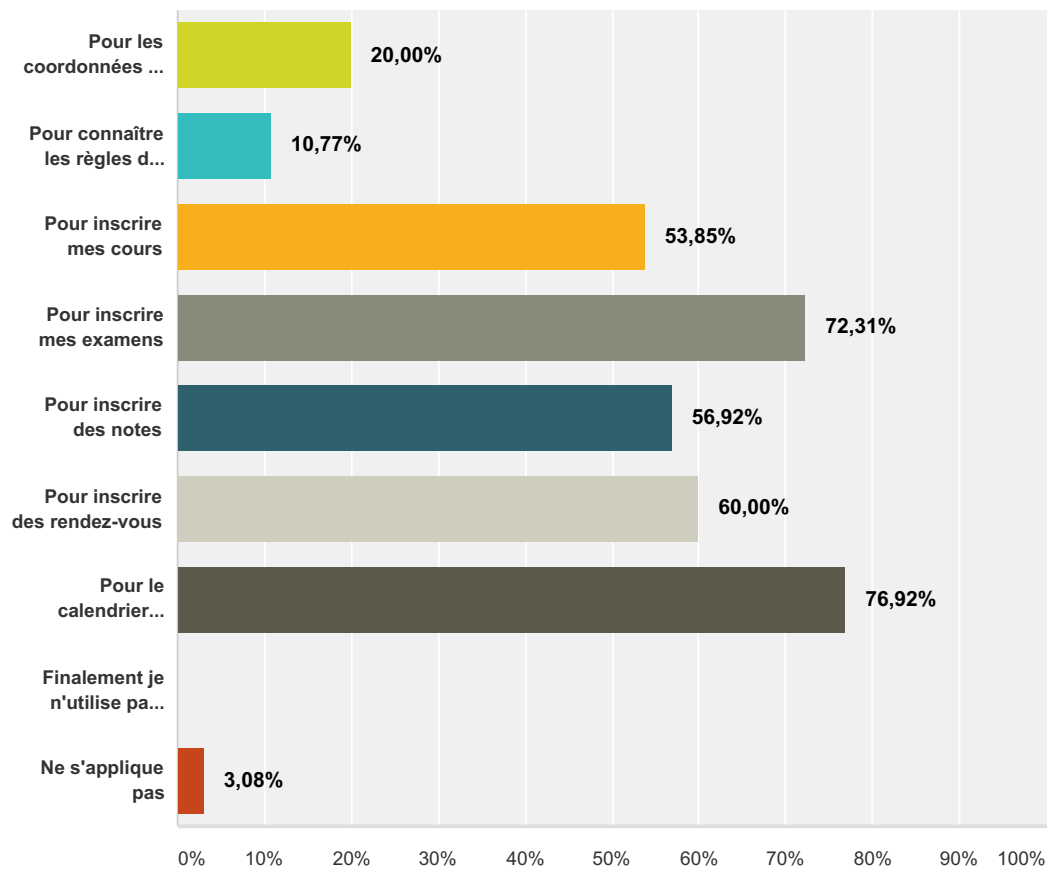


Choix de réponses	Réponses
-------------------	----------

Plusieurs fois par jour	44,62%	29
Une fois par jour	26,15%	17
Une à deux fois par semaine	12,31%	8
Une à deux fois par mois	12,31%	8
Mois d'une fois par mois	1,54%	1
Ne s'applique pas	3,08%	2
Total		65

Q30 Pour quelles raisons utilisez-vous l'agenda fourni par le Centre ? Plusieurs choix possibles

Réponses obtenues : 65 Question ignorée : 164

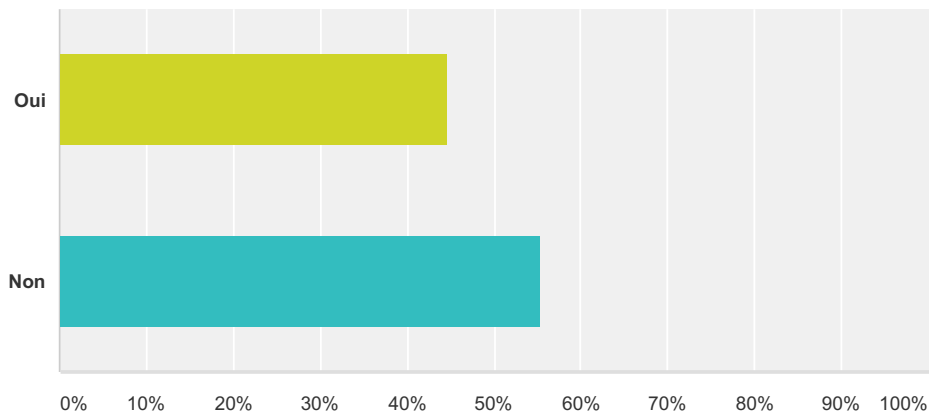


Choix de réponses	Réponses
Pour les coordonnées du Centre et les renseignements généraux	20,00% 13
Pour connaître les règles du Centre	10,77% 7
Pour inscrire mes cours	53,85% 35
Pour inscrire mes examens	72,31% 47
Pour inscrire des notes	56,92% 37

Pour inscrire des rendez-vous	60,00%	39
Pour le calendrier scolaire	76,92%	50
Finalement je n'utilise pas l'agenda	0,00%	0
Ne s'applique pas	3,08%	2
Nombre total de participants : 65		

Q31 Seriez-vous en accord pour le transfert de l'agenda traditionnel (papier) vers un agenda électronique (Outlook Web)?

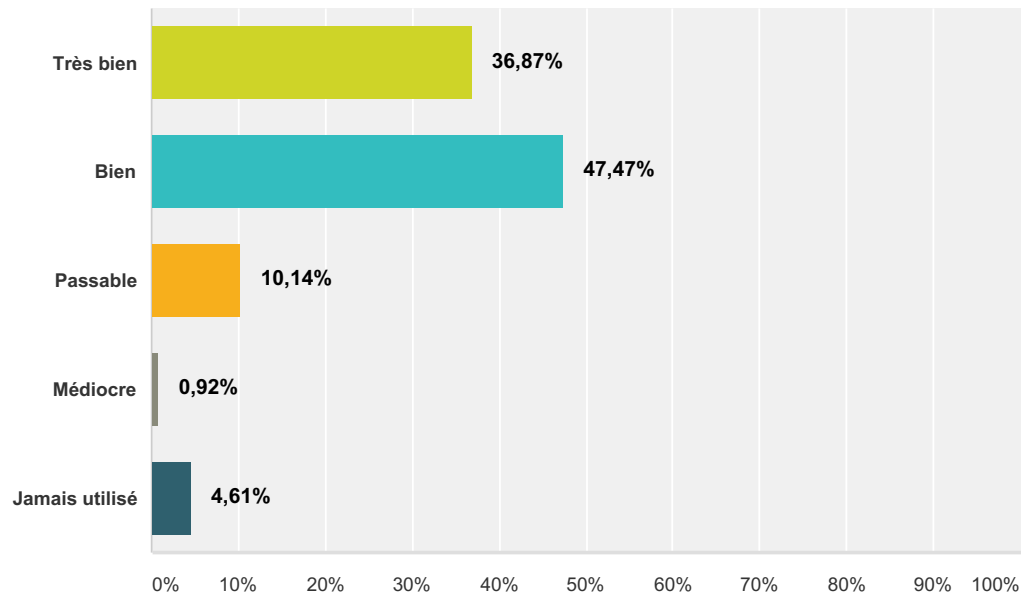
Réponses obtenues : 65 Question ignorée : 164



Choix de réponses	Réponses
Oui	44,62% 29
Non	55,38% 36
Total	65

Q32 Site Web du CFPMR (nouvelle, blogue, calendrier d'évènements, information des différentes pages)

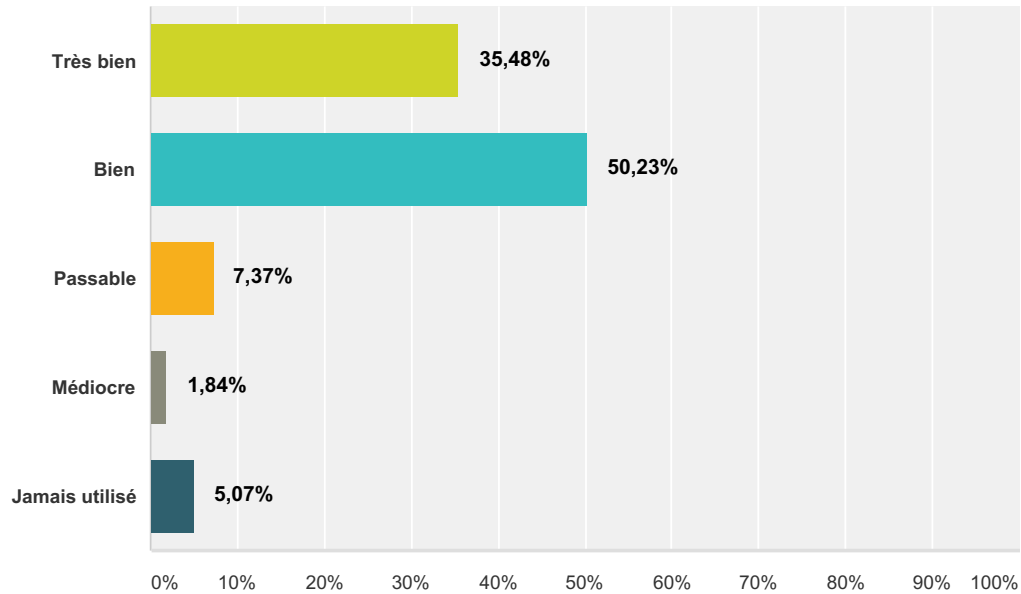
Réponses obtenues : 217 Question ignorée : 12



Choix de réponses	Réponses	Nombre
Très bien	36,87%	80
Bien	47,47%	103
Passable	10,14%	22
Médiocre	0,92%	2
Jamais utilisé	4,61%	10
Total		217

Q33 Information dans la page «Zone des élèves»

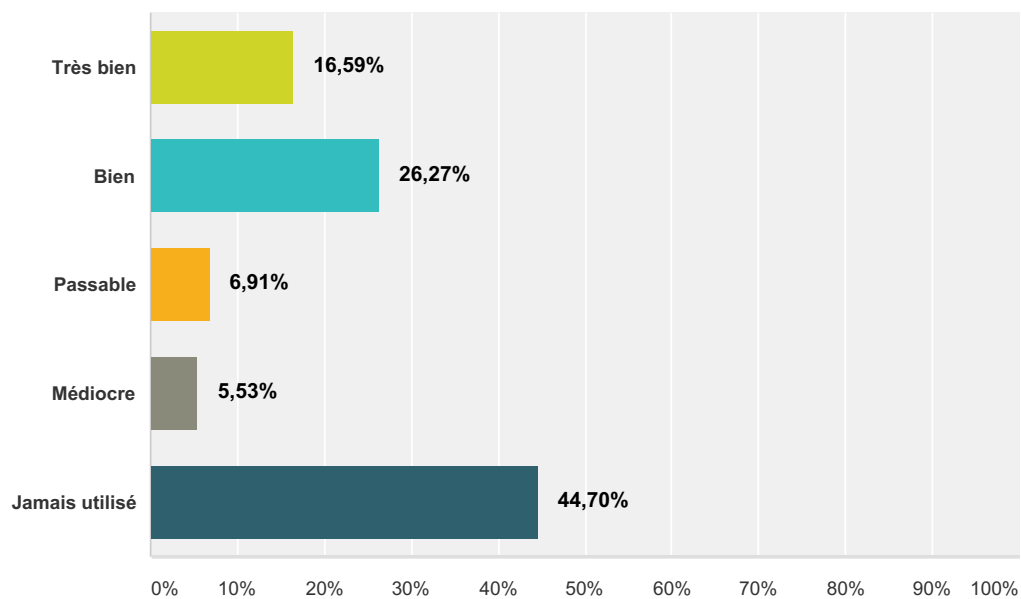
Réponses obtenues : 217 Question ignorée : 12



Choix de réponses	Réponses
Très bien	35,48% 77
Bien	50,23% 109
Passable	7,37% 16
Médiocre	1,84% 4
Jamais utilisé	5,07% 11
Total	217

Q34 Les réseaux sociaux (page FACEBOOK)

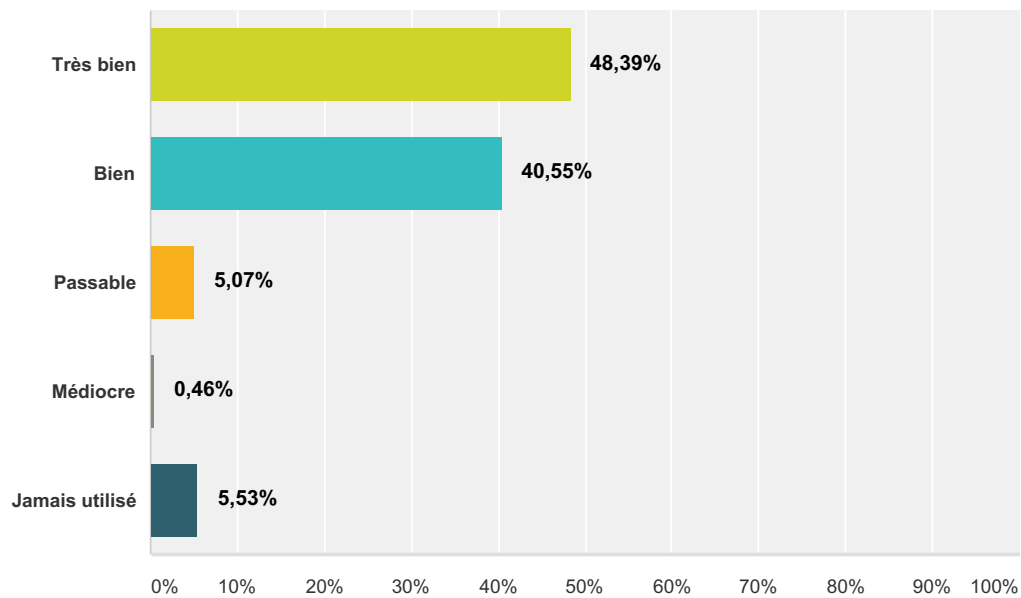
Réponses obtenues : 217 Question ignorée : 12



Choix de réponses	Réponses	
Très bien	16,59%	36
Bien	26,27%	57
Passable	6,91%	15
Médiocre	5,53%	12
Jamais utilisé	44,70%	97
Total		217

Q35 Le courrier électronique @cfpmr.com

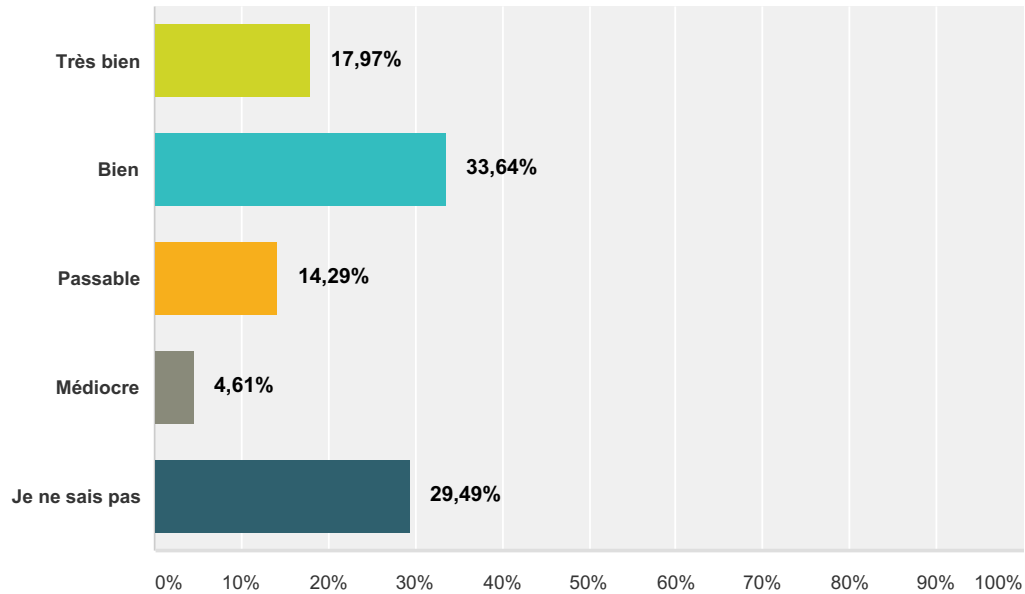
Réponses obtenues : 217 Question ignorée : 12



Choix de réponses	Réponses	
Très bien	48,39%	105
Bien	40,55%	88
Passable	5,07%	11
Médiocre	0,46%	1
Jamais utilisé	5,53%	12
Total		217

Q36 L'information sur les téléviseurs dans le centre

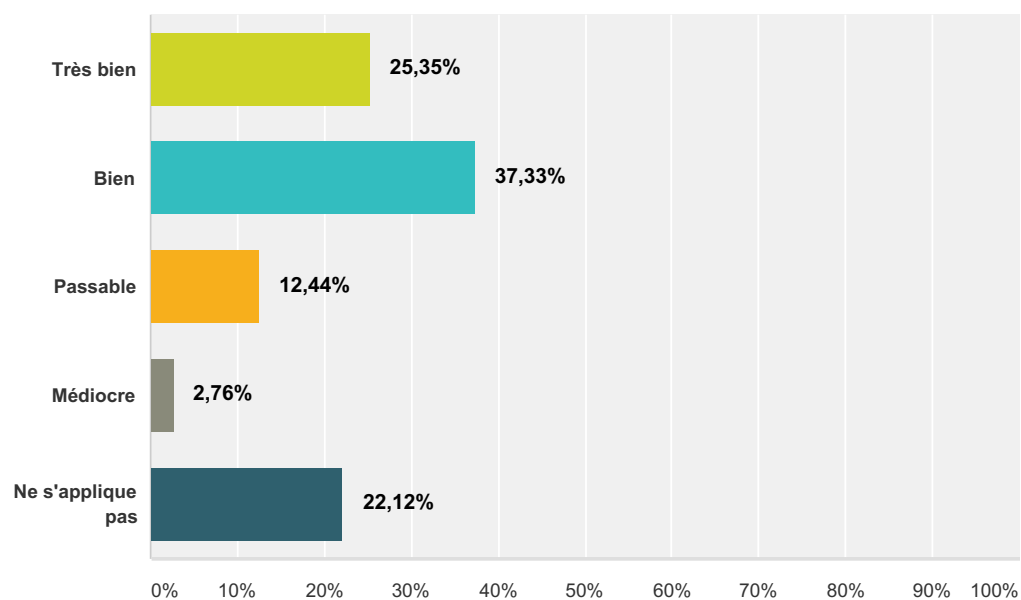
Réponses obtenues : 217 Question ignorée : 12



Choix de réponses	Réponses	
Très bien	17,97%	39
Bien	33,64%	73
Passable	14,29%	31
Médiocre	4,61%	10
Je ne sais pas	29,49%	64
Total		217

Q37 Les annonces par intercom

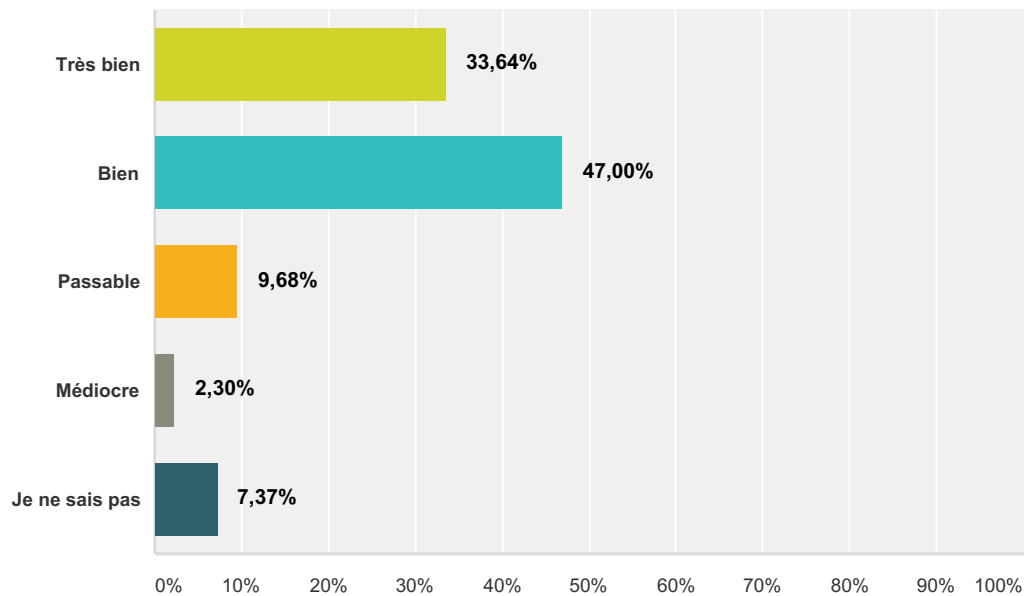
Réponses obtenues : 217 Question ignorée : 12



Choix de réponses	Réponses	
Très bien	25,35%	55
Bien	37,33%	81
Passable	12,44%	27
Médiocre	2,76%	6
Ne s'applique pas	22,12%	48
Total		217

Q38 De façon générale, comment qualifiez-vous le partage d'information au CFP Marie-Rollet ?

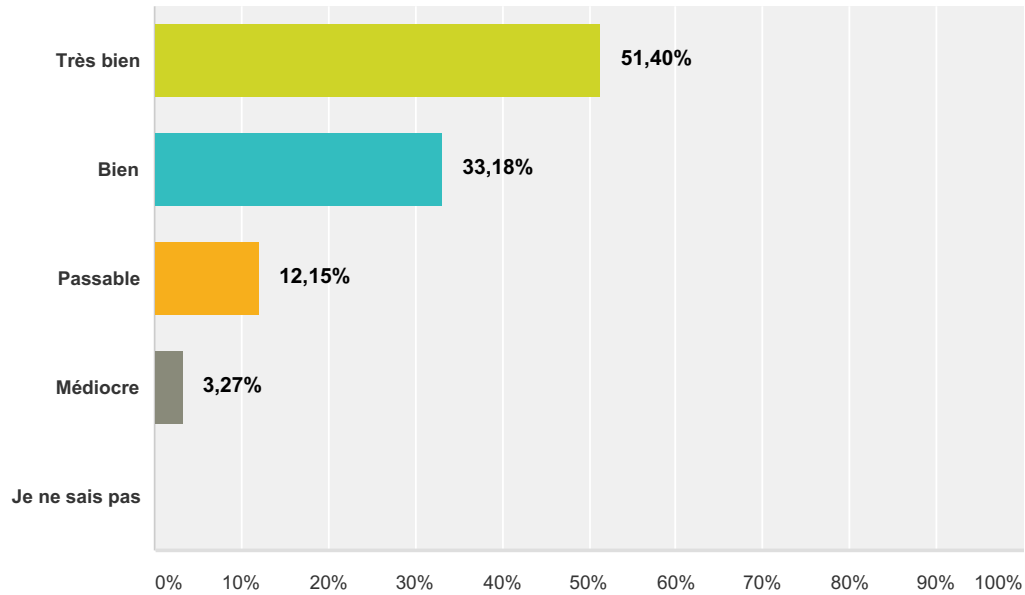
Réponses obtenues : 217 Question ignorée : 12



Choix de réponses	Réponses	
Très bien	33,64%	73
Bien	47,00%	102
Passable	9,68%	21
Médiocre	2,30%	5
Je ne sais pas	7,37%	16
Total		217

Q39 L'enseignement (individualisé ou magistral) répond à mes attentes de formation

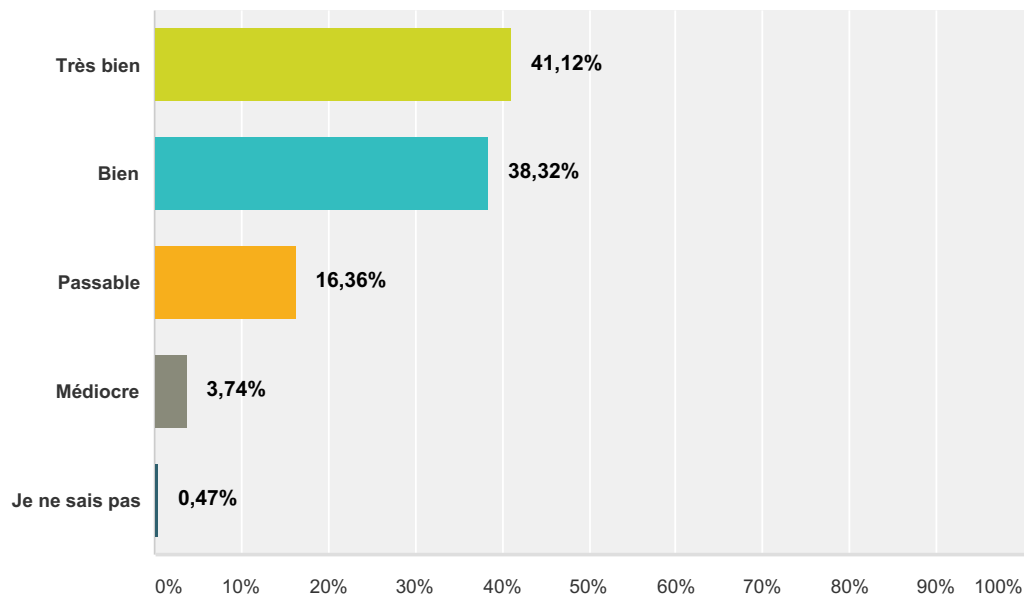
Réponses obtenues : 214 Question ignorée : 15



Choix de réponses	Réponses
Très bien	51,40% 110
Bien	33,18% 71
Passable	12,15% 26
Médiocre	3,27% 7
Je ne sais pas	0,00% 0
Total	214

Q40 Les activités d'apprentissage (exercices) sont adaptées à mes besoins

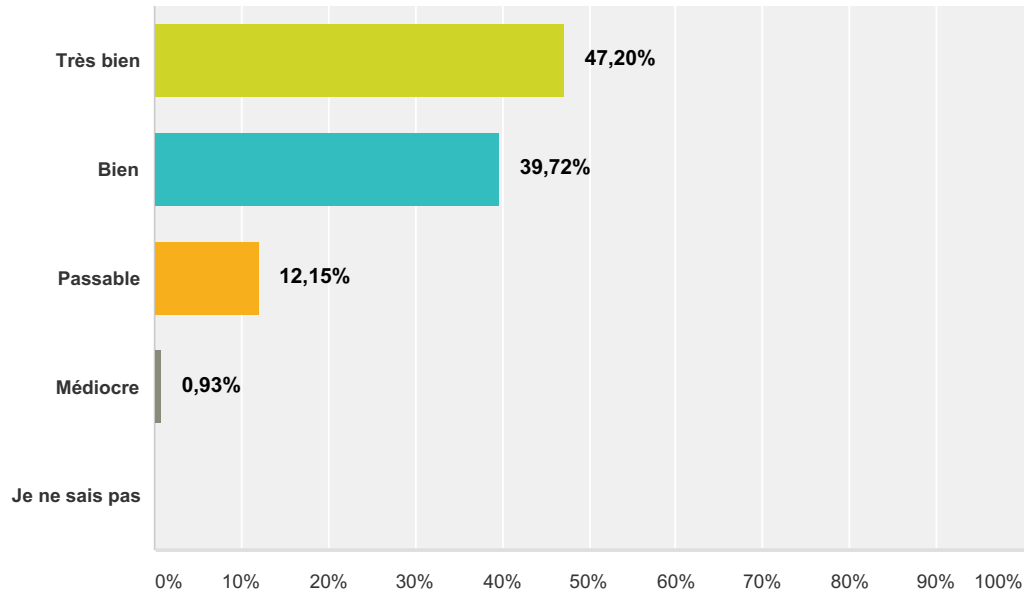
Réponses obtenues : 214 Question ignorée : 15



Choix de réponses	Réponses	
Très bien	41,12%	88
Bien	38,32%	82
Passable	16,36%	35
Médiocre	3,74%	8
Je ne sais pas	0,47%	1
Total		214

Q41 Les méthodes pédagogiques (interaction individuelle avec l'enseignant, capsules, vidéos, pdf, etc.) rendent dynamiques mon apprentissage

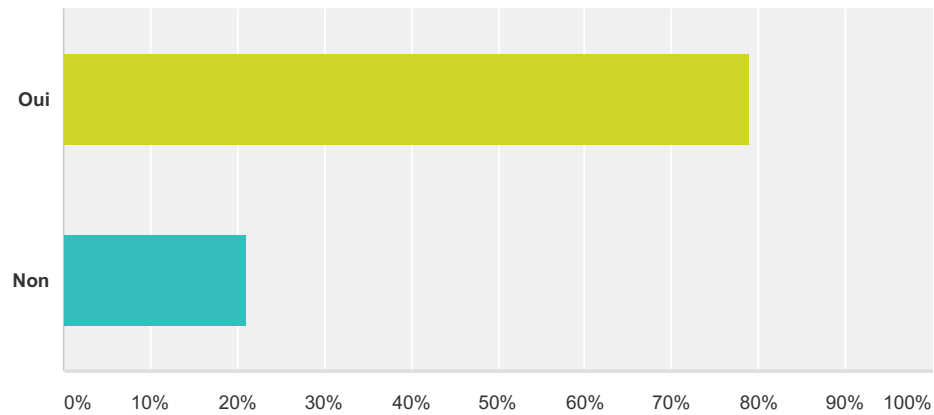
Réponses obtenues : 214 Question ignorée : 15



Choix de réponses	Réponses	
Très bien	47,20%	101
Bien	39,72%	85
Passable	12,15%	26
Médiocre	0,93%	2
Je ne sais pas	0,00%	0
Total		214

Q42 En classe, j'obtiens réponse à mes questions dans un délai raisonnable

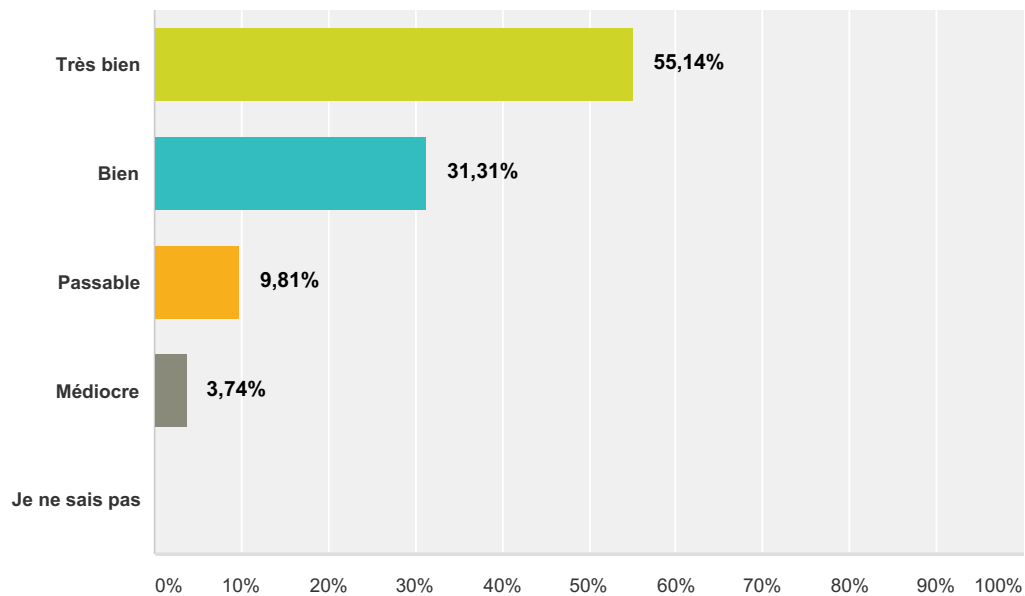
Réponses obtenues : 181 Question ignorée : 48



Choix de réponses	Réponses
Oui	79,01% 143
Non	20,99% 38
Total	181

Q43 Le support que les enseignants m'aide dans mes apprentissages

Réponses obtenues : 214 Question ignorée : 15

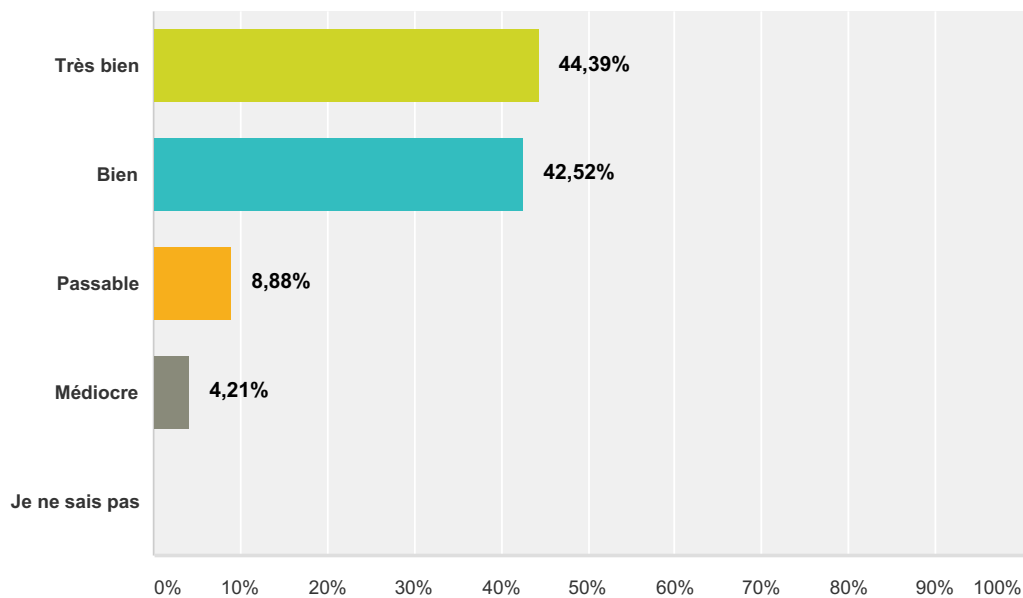


Choix de réponses	Réponses
Très bien	55,14% 118
Bien	31,31% 67
Passable	9,81% 21

Médiocre	3,74%	8
Je ne sais pas	0,00%	0
Total		214

Q44 Le processus de demande d'évaluation est adéquat

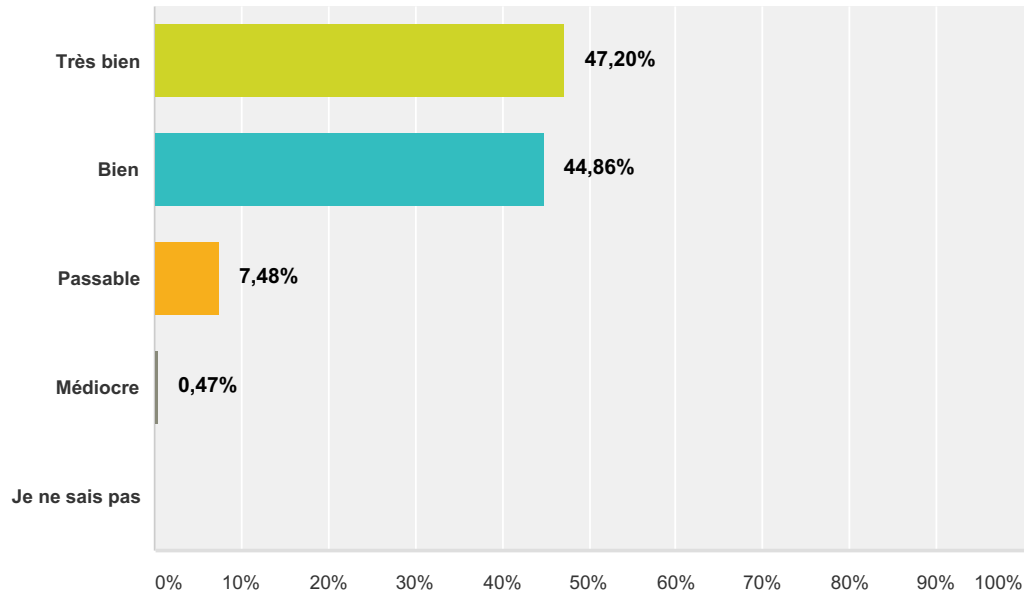
Réponses obtenues : 214 Question ignorée : 15



Choix de réponses	Réponses	Count
Très bien	44,39%	95
Bien	42,52%	91
Passable	8,88%	19
Médiocre	4,21%	9
Je ne sais pas	0,00%	0
Total		214

Q45 Le déroulement des examens est adéquat

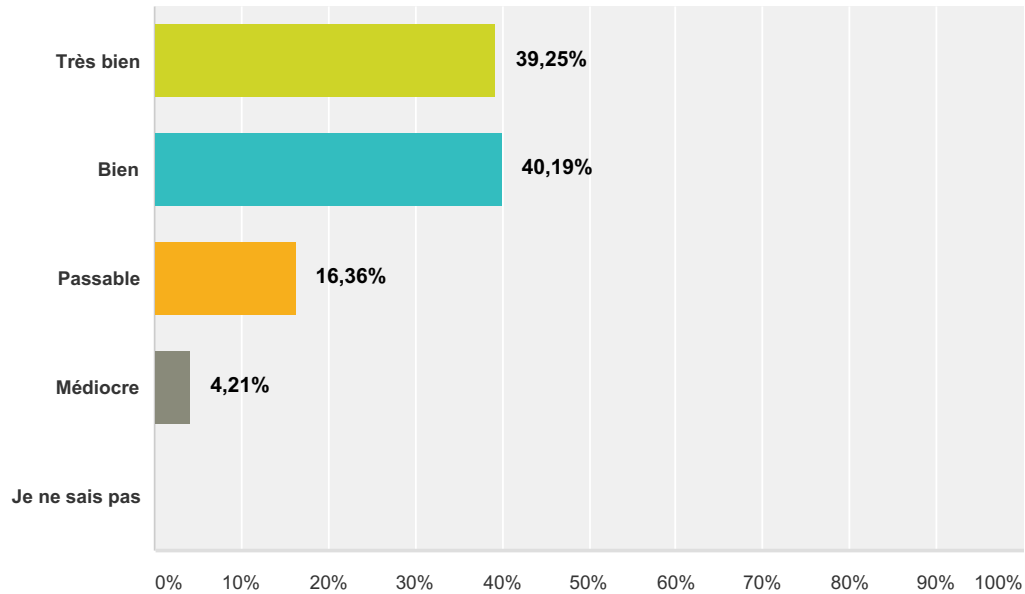
Réponses obtenues : 214 Question ignorée : 15



Choix de réponses	Réponses	Nombre
Très bien	47,20%	101
Bien	44,86%	96
Passable	7,48%	16
Médiocre	0,47%	1
Je ne sais pas	0,00%	0
Total		214

Q46 Les moyens de transmissions des notes d'examens et les délais sont adéquats

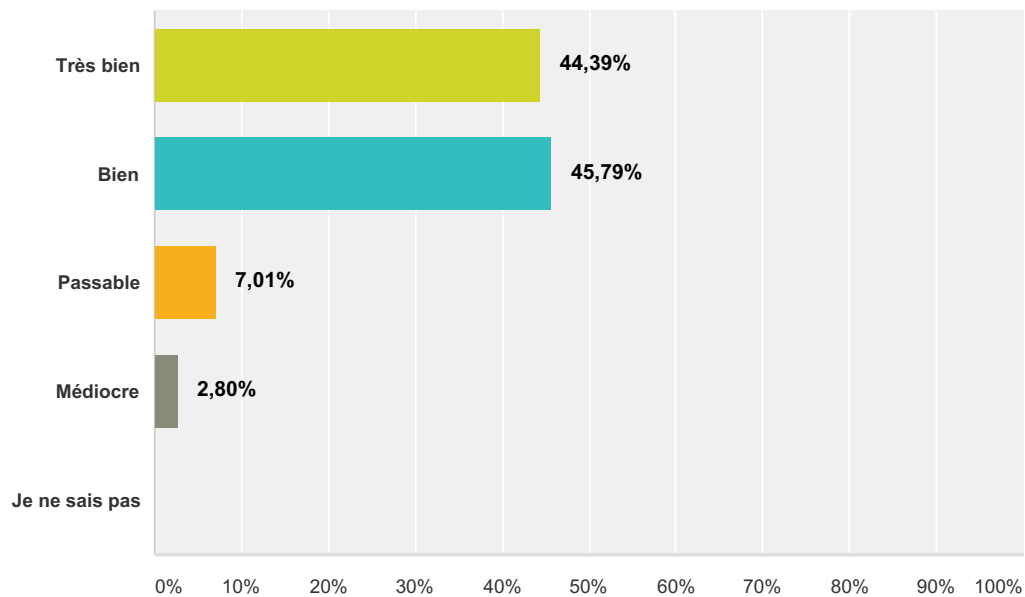
Réponses obtenues : 214 Question ignorée : 15



Choix de réponses	Réponses	Nombre
Très bien	39,25%	84
Bien	40,19%	86
Passable	16,36%	35
Médiocre	4,21%	9
Je ne sais pas	0,00%	0
Total		214

Q47 De façon générale, je suis satisfait des services pédagogiques

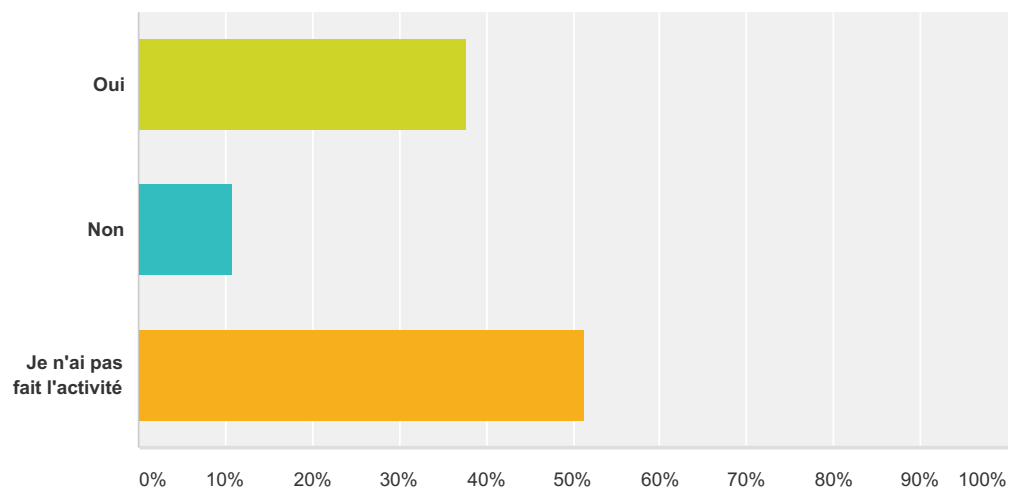
Réponses obtenues : 214 Question ignorée : 15



Choix de réponses	Réponses	
Très bien	44,39%	95
Bien	45,79%	98
Passable	7,01%	15
Médiocre	2,80%	6
Je ne sais pas	0,00%	0
Total		214

Q48 L'activité "Élève d'un jour" m'a permis de clarifier mon choix avant de m'inscrire

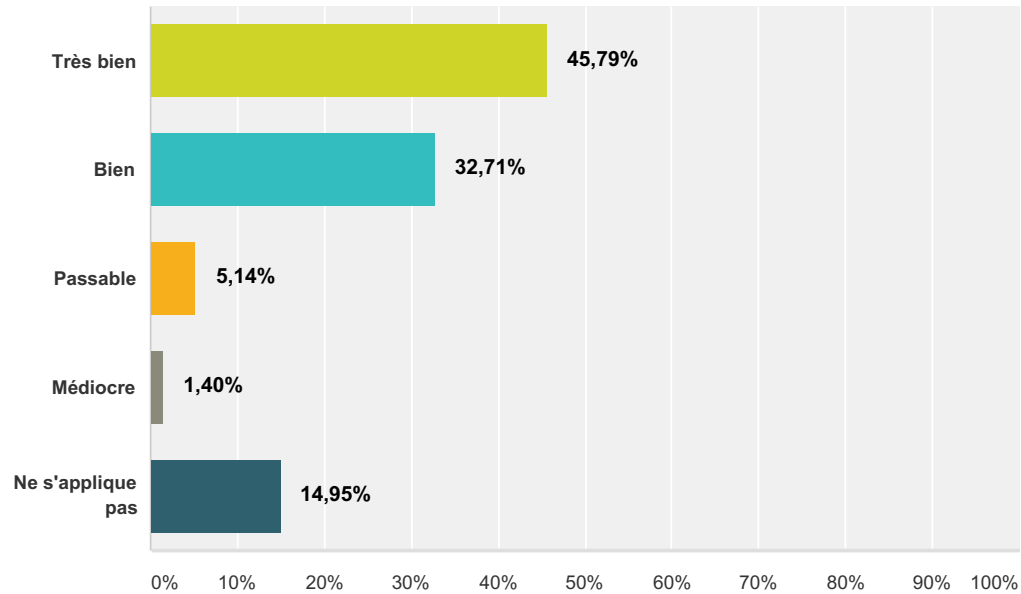
Réponses obtenues : 212 Question ignorée : 17



Choix de réponses	Réponses	
Oui	37,74%	80
Non	10,85%	23
Je n'ai pas fait l'activité	51,42%	109
Total		212

Q49 La propreté du centre est convenable

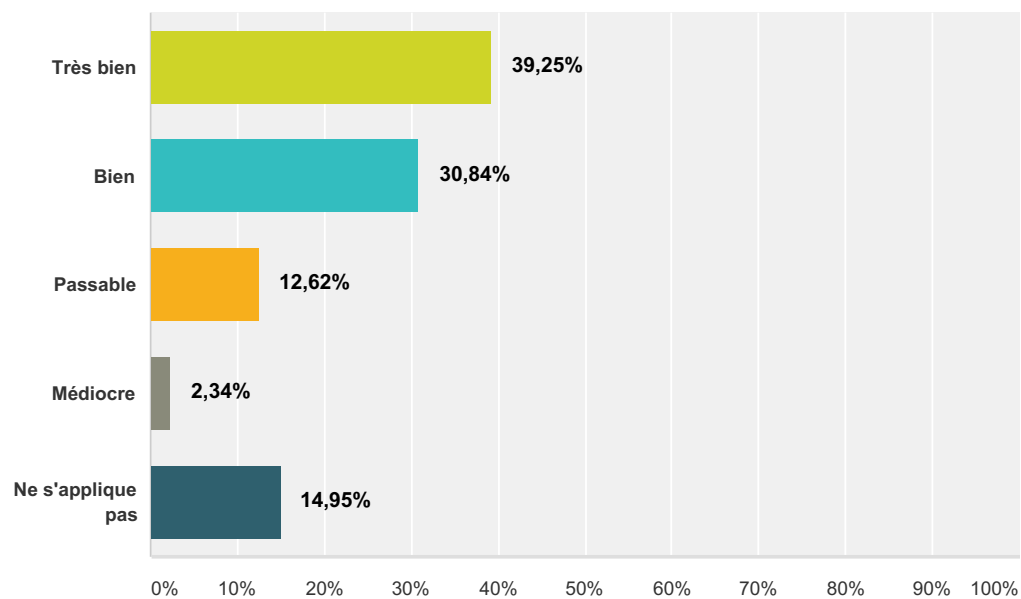
Réponses obtenues : 214 Question ignorée : 15



Choix de réponses	Réponses	Count
Très bien	45,79%	98
Bien	32,71%	70
Passable	5,14%	11
Médiocre	1,40%	3
Ne s'applique pas	14,95%	32
Total		214

Q50 Les bureaux et les chaises sont adéquats

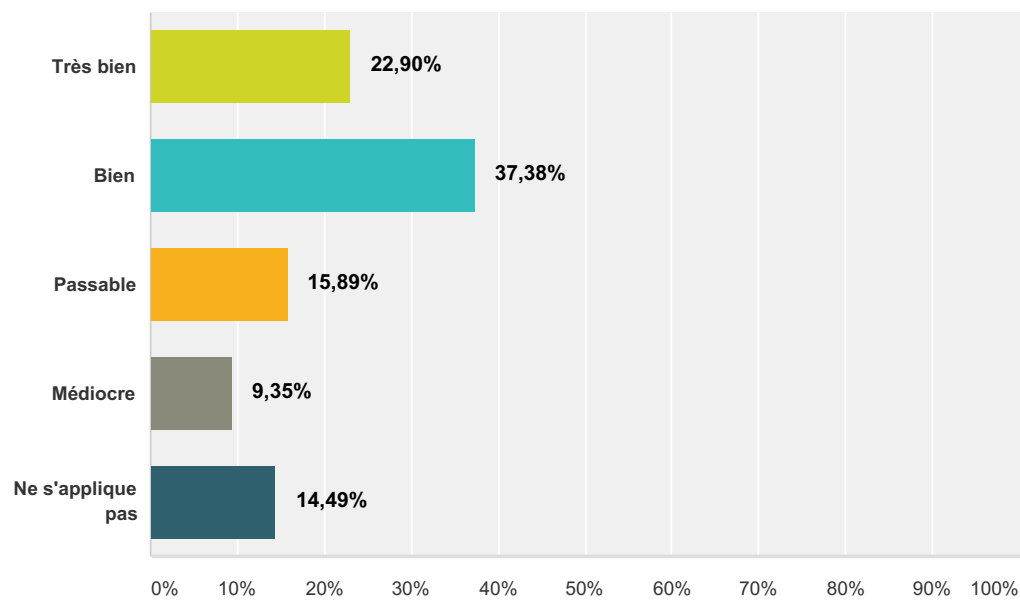
Réponses obtenues : 214 Question ignorée : 15



Choix de réponses	Réponses	
Très bien	39,25%	84
Bien	30,84%	66
Passable	12,62%	27
Médiocre	2,34%	5
Ne s'applique pas	14,95%	32
Total		214

Q51 La température des locaux est confortable

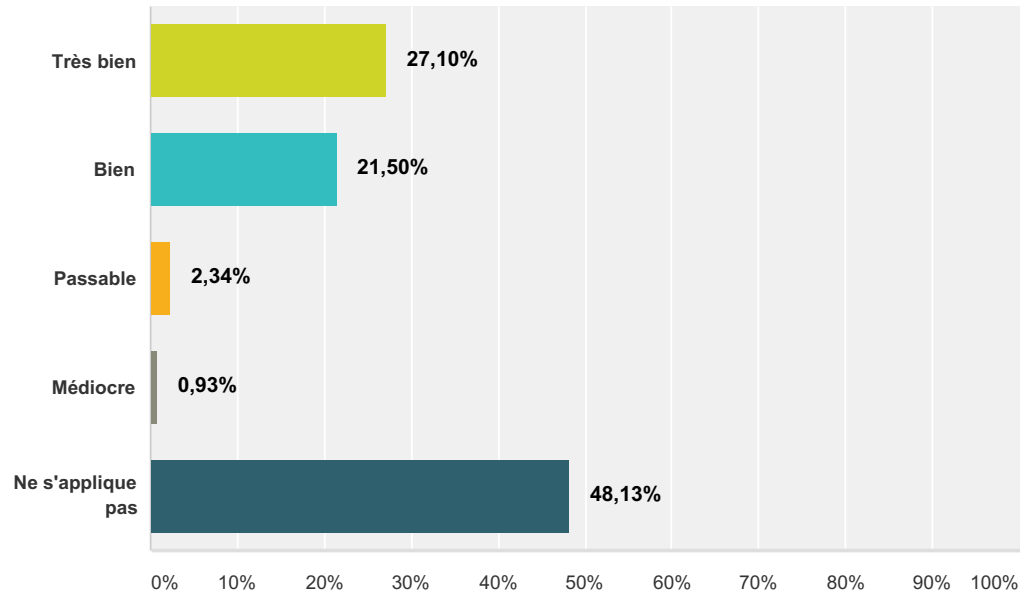
Réponses obtenues : 214 Question ignorée : 15



Choix de réponses	Réponses	
Très bien	22,90%	49
Bien	37,38%	80
Passable	15,89%	34
Médiocre	9,35%	20
Ne s'applique pas	14,49%	31
Total		214

Q52 Les espaces de stationnement sont en quantité suffisante

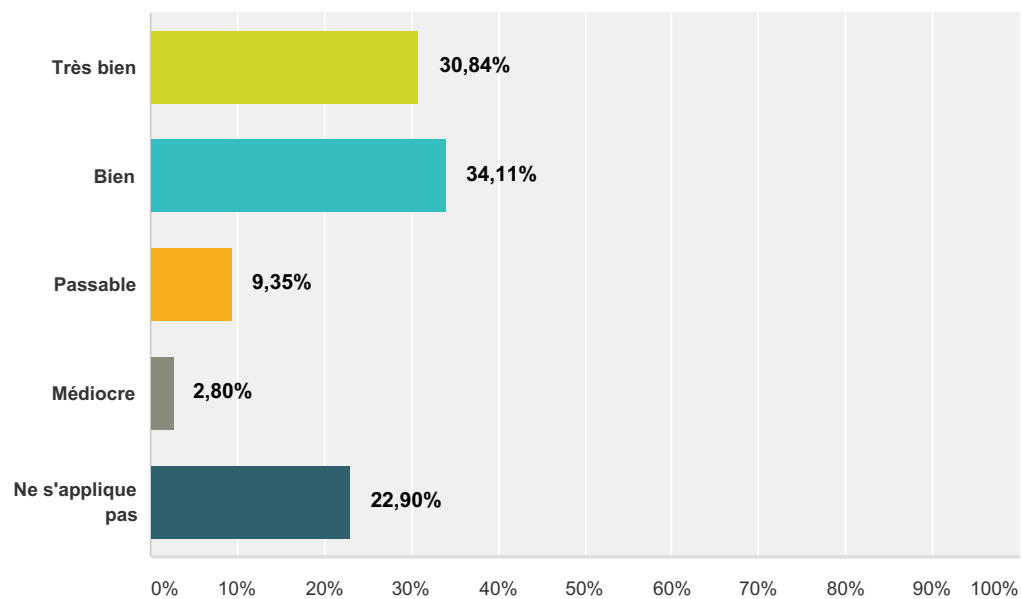
Réponses obtenues : 214 Question ignorée : 15



Choix de réponses	Réponses
Très bien	27,10% 58
Bien	21,50% 46
Passable	2,34% 5
Médiocre	0,93% 2
Ne s'applique pas	48,13% 103
Total	214

Q53 Les entrées au centre sont bien déblayées et sécuritaires

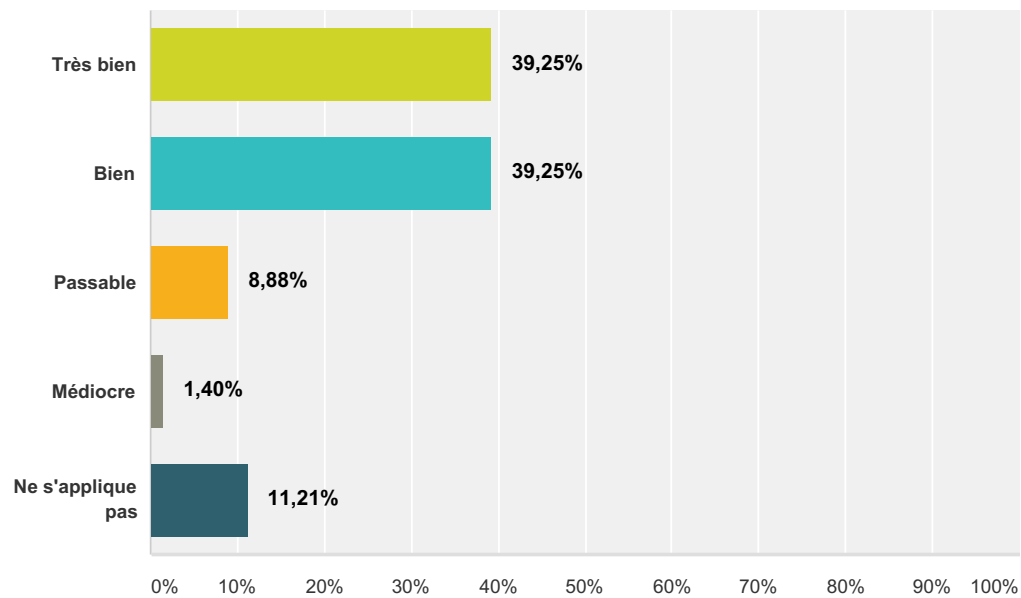
Réponses obtenues : 214 Question ignorée : 15



Choix de réponses	Réponses	
Très bien	30,84%	66
Bien	34,11%	73
Passable	9,35%	20
Médiocre	2,80%	6
Ne s'applique pas	22,90%	49
Total		214

Q54 Le matériel informatique est adéquat

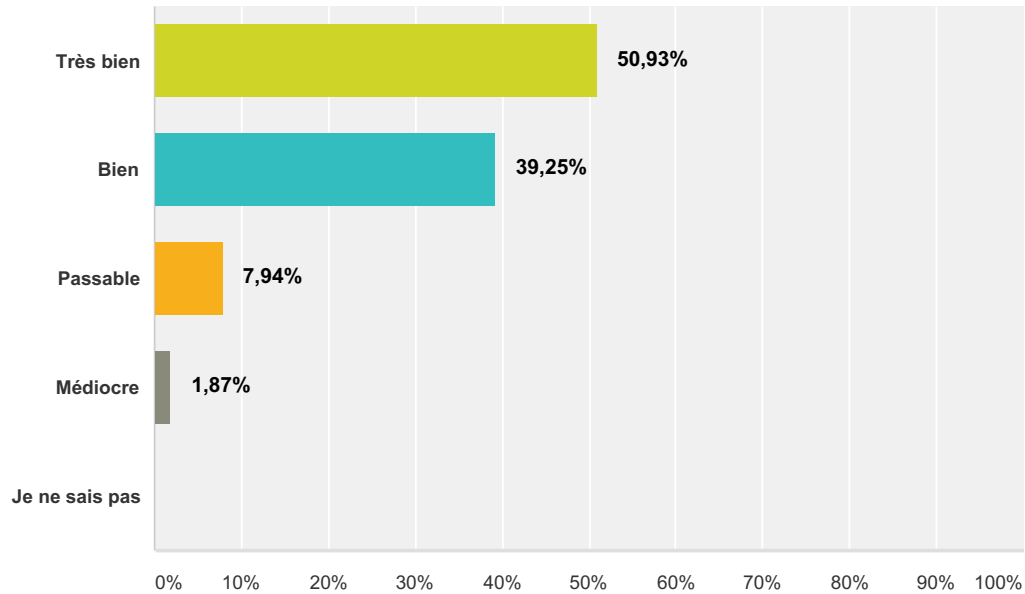
Réponses obtenues : 214 Question ignorée : 15



Choix de réponses	Réponses	
Très bien	39,25%	84
Bien	39,25%	84
Passable	8,88%	19
Médiocre	1,40%	3
Ne s'applique pas	11,21%	24
Total		214

Q55 Les logiciels utilisés et mis à votre disposition sont adéquats

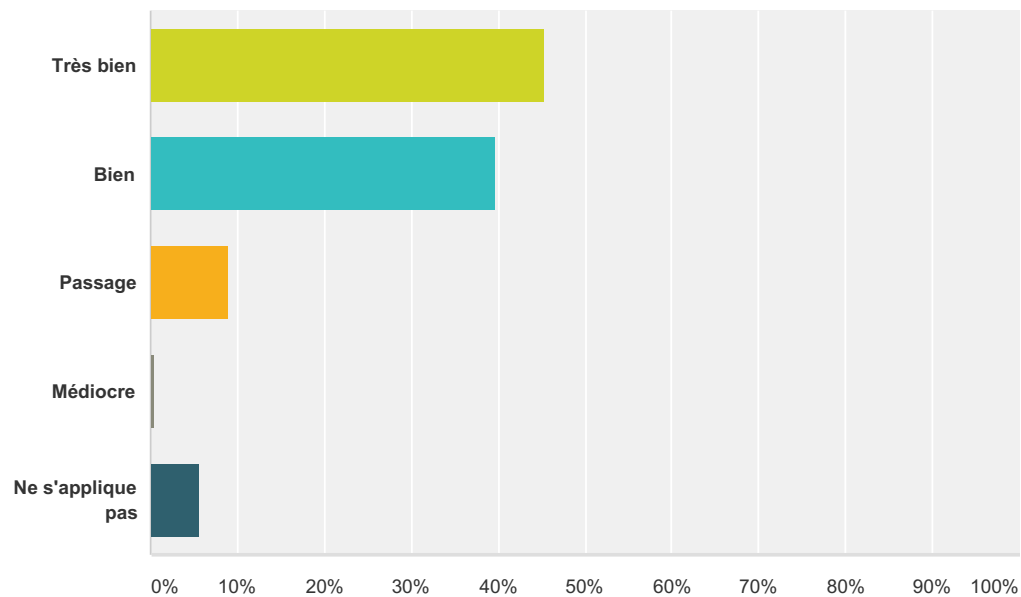
Réponses obtenues : 214 Question ignorée : 15



Choix de réponses	Réponses
Très bien	50,93% 109
Bien	39,25% 84
Passable	7,94% 17
Médiocre	1,87% 4
Je ne sais pas	0,00% 0
Total	214

Q56 La plateforme d'enseignement est conviviale en enseignement individualisé

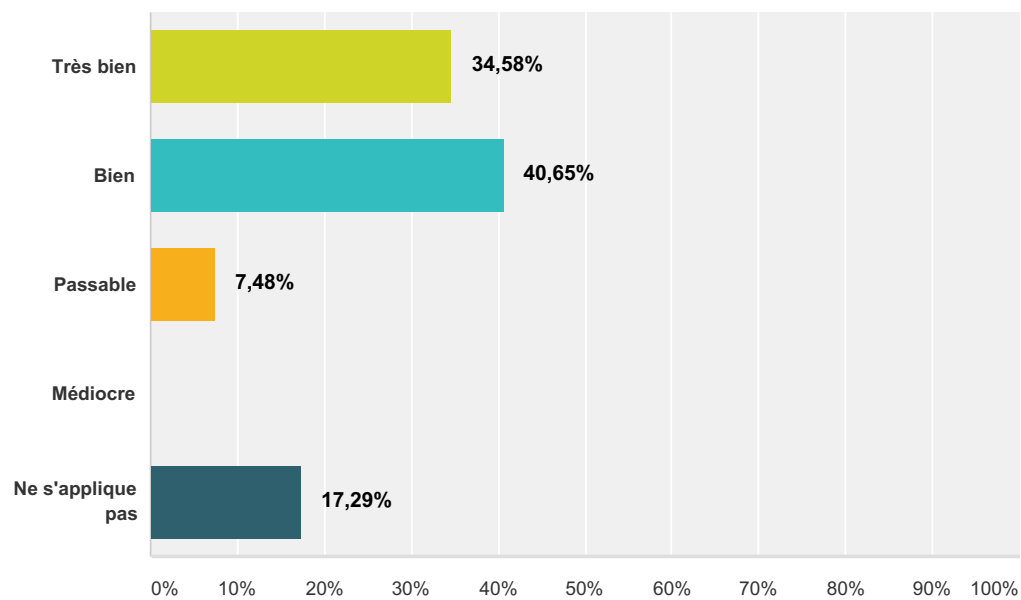
Réponses obtenues : 214 Question ignorée : 15



Choix de réponses	Réponses	
Très bien	45,33%	97
Bien	39,72%	85
Passage	8,88%	19
Médiocre	0,47%	1
Ne s'applique pas	5,61%	12
Total		214

Q57 Le matériel autre qu'informatique est adéquat et facilite mes apprentissages

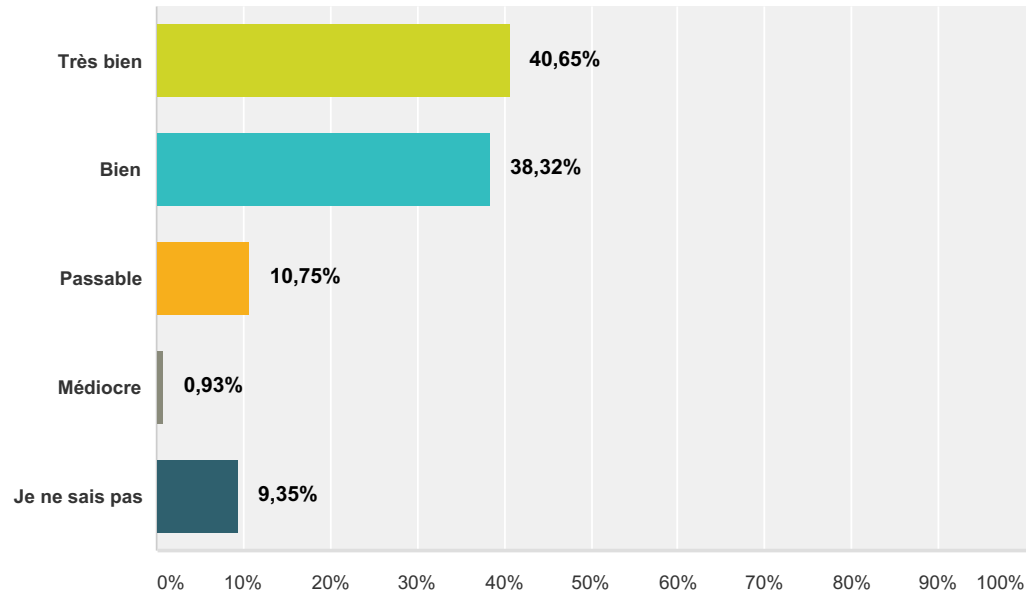
Réponses obtenues : 214 Question ignorée : 15



Choix de réponses	Réponses	
Très bien	34,58%	74
Bien	40,65%	87
Passable	7,48%	16
Médiocre	0,00%	0
Ne s'applique pas	17,29%	37
Total		214

Q58 De façon générale, je trouve que mon environnement de travail facilite mon apprentissage

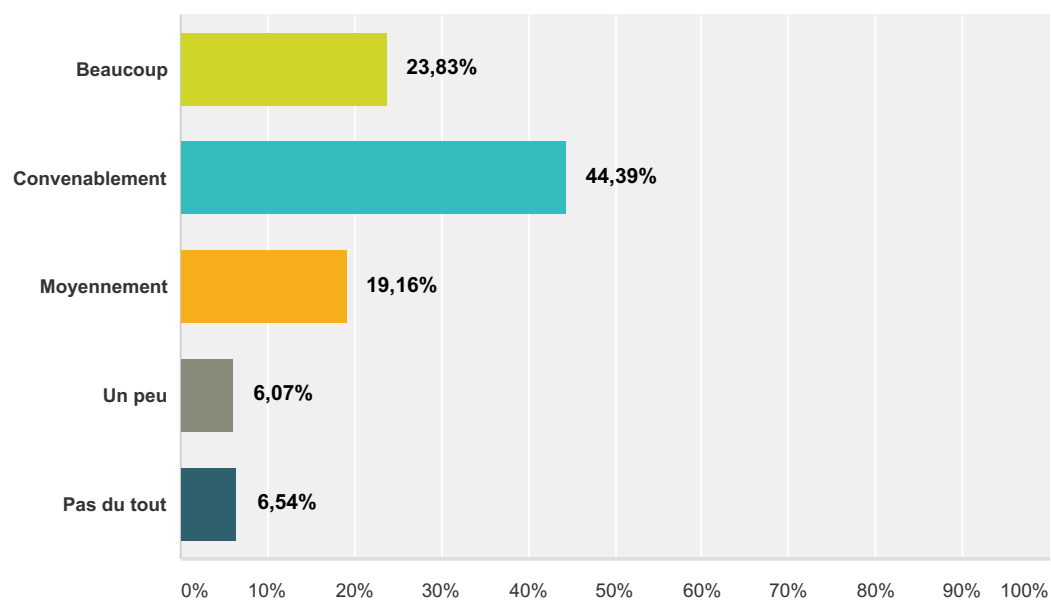
Réponses obtenues : 214 Question ignorée : 15



Choix de réponses	Réponses	Nombre
Très bien	40,65%	87
Bien	38,32%	82
Passable	10,75%	23
Médiocre	0,93%	2
Je ne sais pas	9,35%	20
Total		214

Q59 Ma situation de vie s'améliore

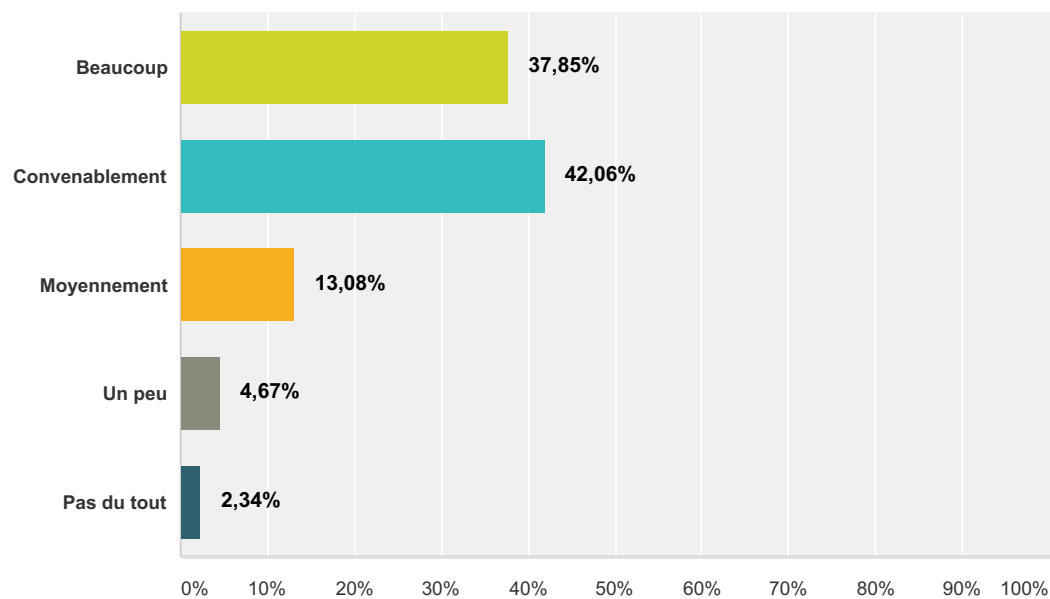
Réponses obtenues : 214 Question ignorée : 15



Choix de réponses	Réponses	
Beaucoup	23,83%	51
Convenablement	44,39%	95
Moyennement	19,16%	41
Un peu	6,07%	13
Pas du tout	6,54%	14
Total		214

Q60 J'ai le sentiment d'augmenter mon employabilité

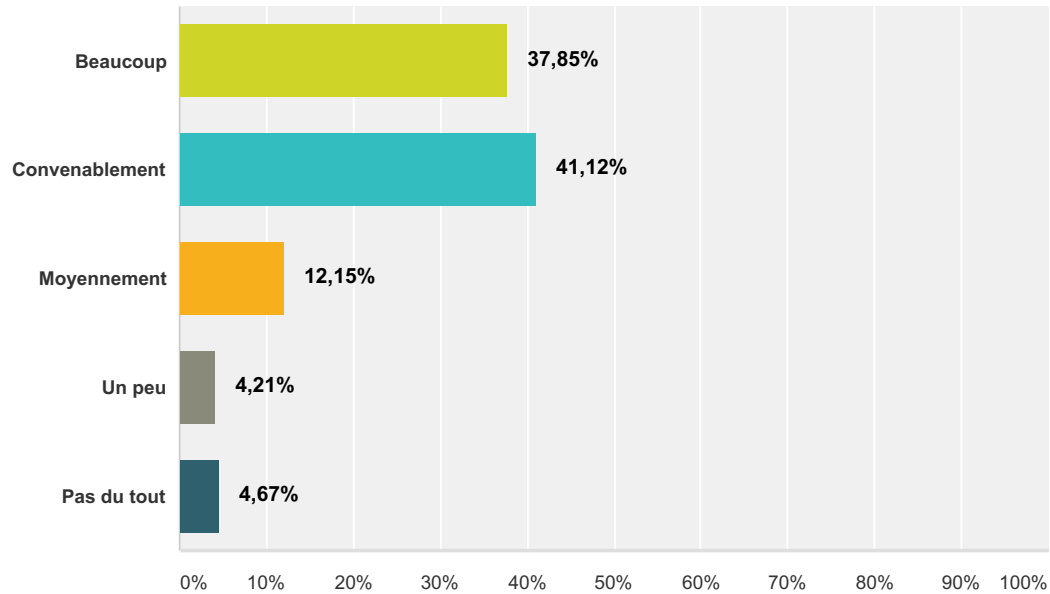
Réponses obtenues : 214 Question ignorée : 15



Choix de réponses	Réponses	
Beaucoup	37,85%	81
Convenablement	42,06%	90
Moyennement	13,08%	28
Un peu	4,67%	10
Pas du tout	2,34%	5
Total		214

Q61 La vie dans mon département m'encourage à être assidu à mes cours

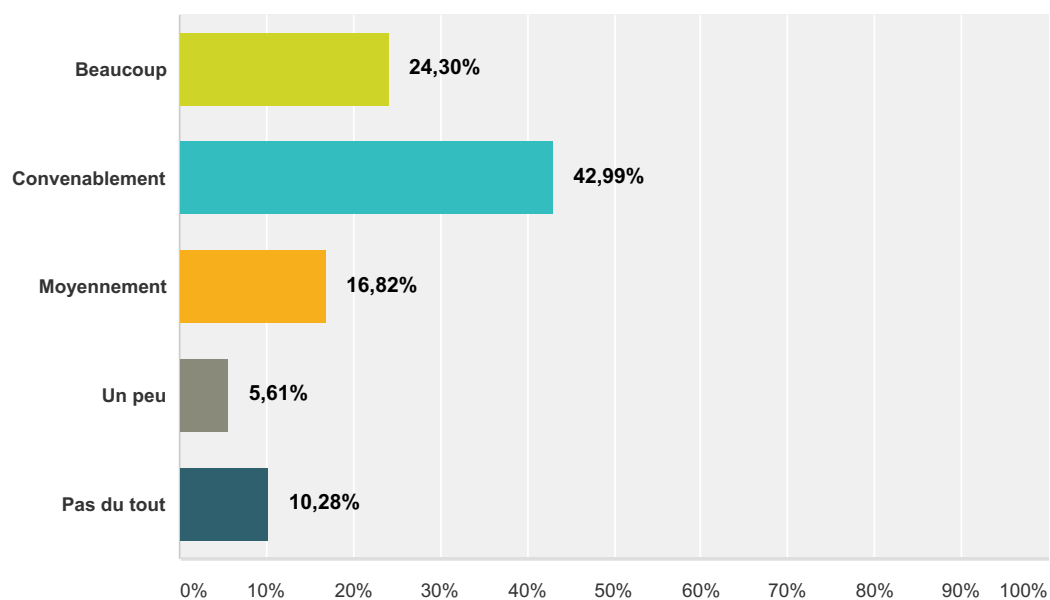
Réponses obtenues : 214 Question ignorée : 15



Choix de réponses	Réponses
Beaucoup	37,85% 81
Convenablement	41,12% 88
Moyennement	12,15% 26
Un peu	4,21% 9
Pas du tout	4,67% 10
Total	214

Q62 J'ai amélioré mon estime personnelle

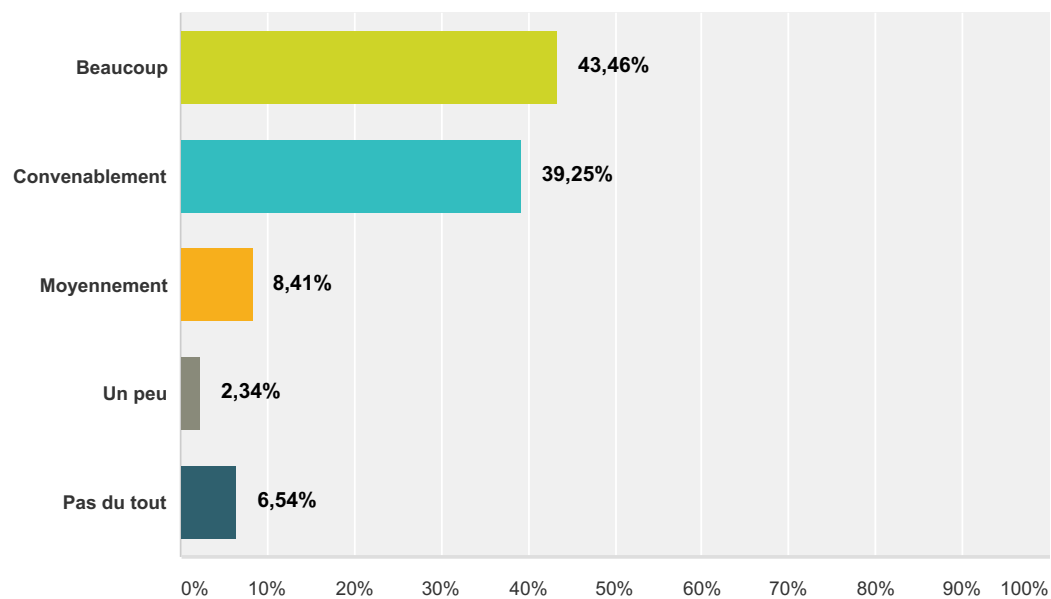
Réponses obtenues : 214 Question ignorée : 15



Choix de réponses	Réponses	
Beaucoup	24,30%	52
Convenablement	42,99%	92
Moyennement	16,82%	36
Un peu	5,61%	12
Pas du tout	10,28%	22
Total		214

Q63 Mes relations avec les autres élèves sont bonnes

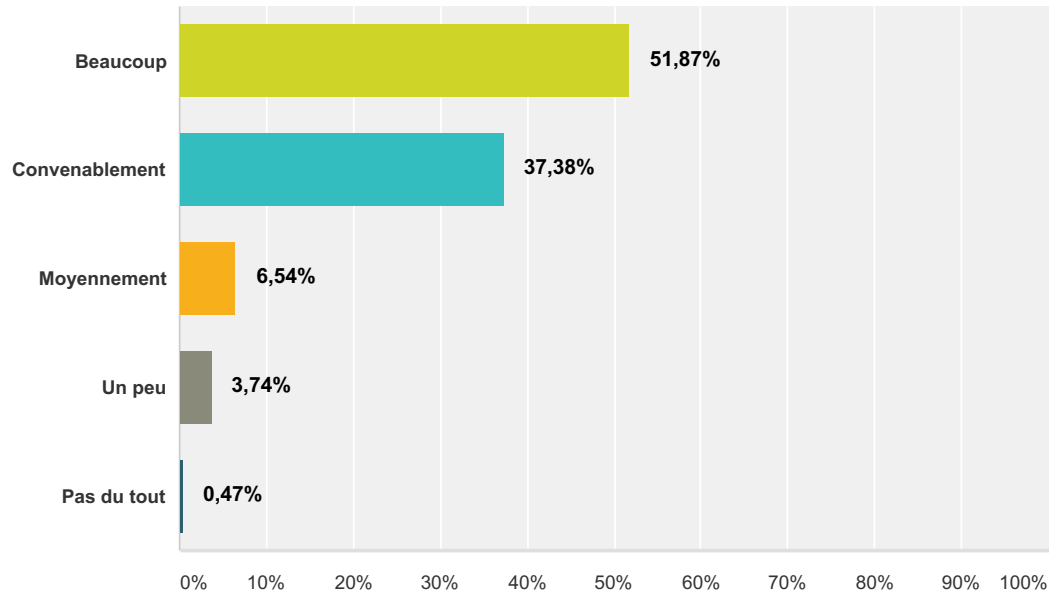
Réponses obtenues : 214 Question ignorée : 15



Choix de réponses	Réponses	
Beaucoup	43,46%	93
Convenablement	39,25%	84
Moyennement	8,41%	18
Un peu	2,34%	5
Pas du tout	6,54%	14
Total		214

Q64 En général, les relations avec les enseignants sont bonnes

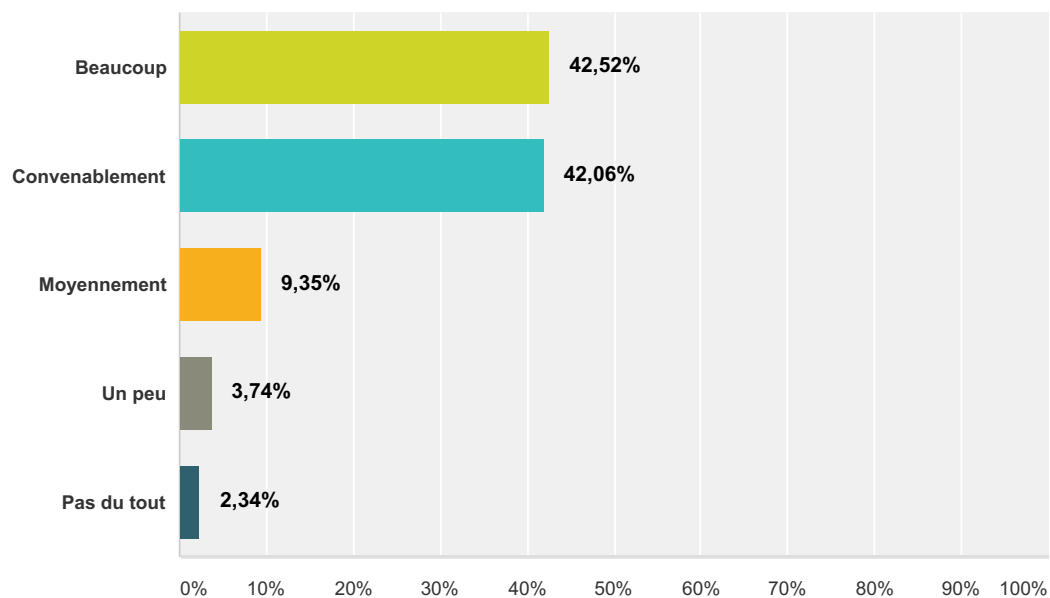
Réponses obtenues : 214 Question ignorée : 15



Choix de réponses	Réponses	
Beaucoup	51,87%	111
Convenablement	37,38%	80
Moyennement	6,54%	14
Un peu	3,74%	8
Pas du tout	0,47%	1
Total		214

Q65 J'ai du plaisir en formation

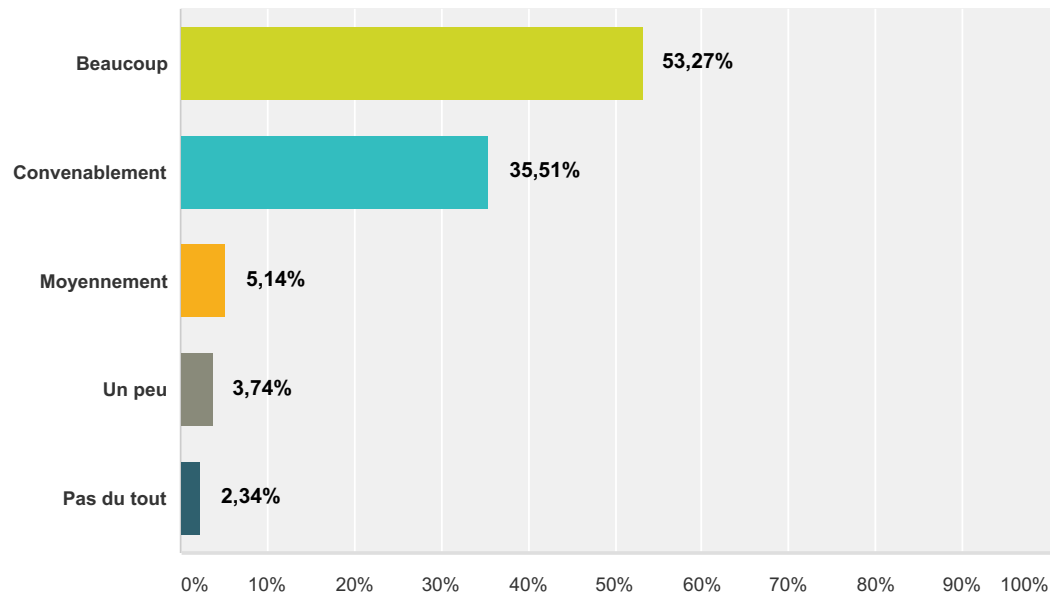
Réponses obtenues : 214 Question ignorée : 15



Choix de réponses	Réponses	
Beaucoup	42,52%	91
Convenablement	42,06%	90
Moyennement	9,35%	20
Un peu	3,74%	8
Pas du tout	2,34%	5
Total		214

Q66 J'ai de la fierté face à ma formation

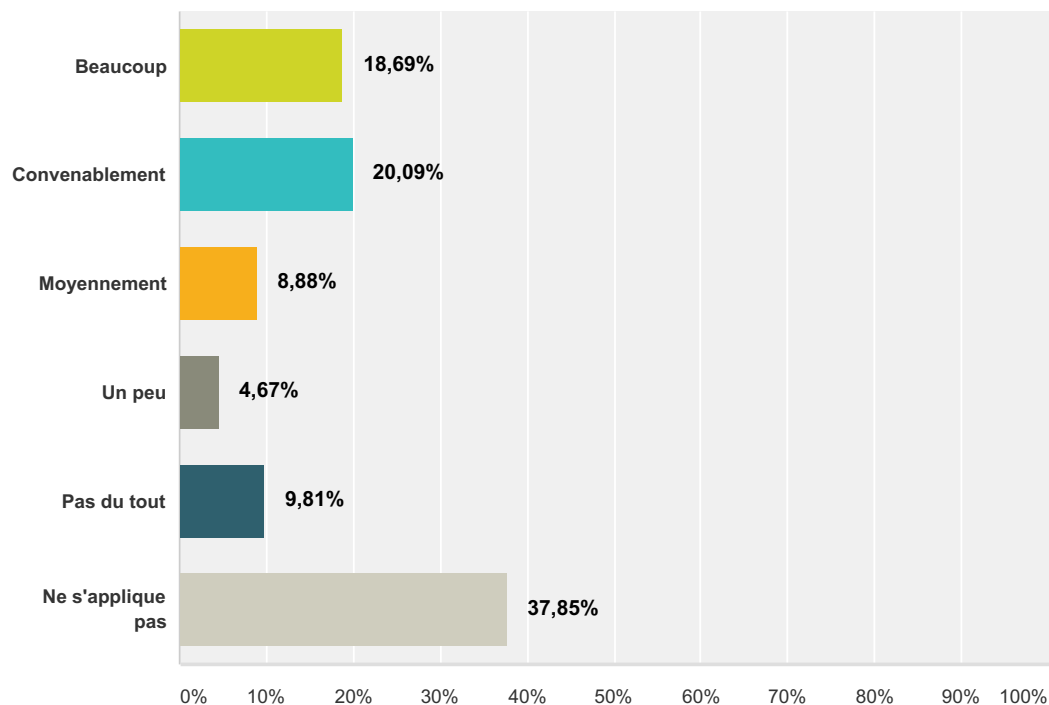
Réponses obtenues : 214 Question ignorée : 15



Choix de réponses	Réponses	
Beaucoup	53,27%	114
Convenablement	35,51%	76
Moyennement	5,14%	11
Un peu	3,74%	8
Pas du tout	2,34%	5
Total		214

Q67 Le code de déontologie, le savoir-être ou le thème du mois m'aident à développer mon savoir-être professionnel

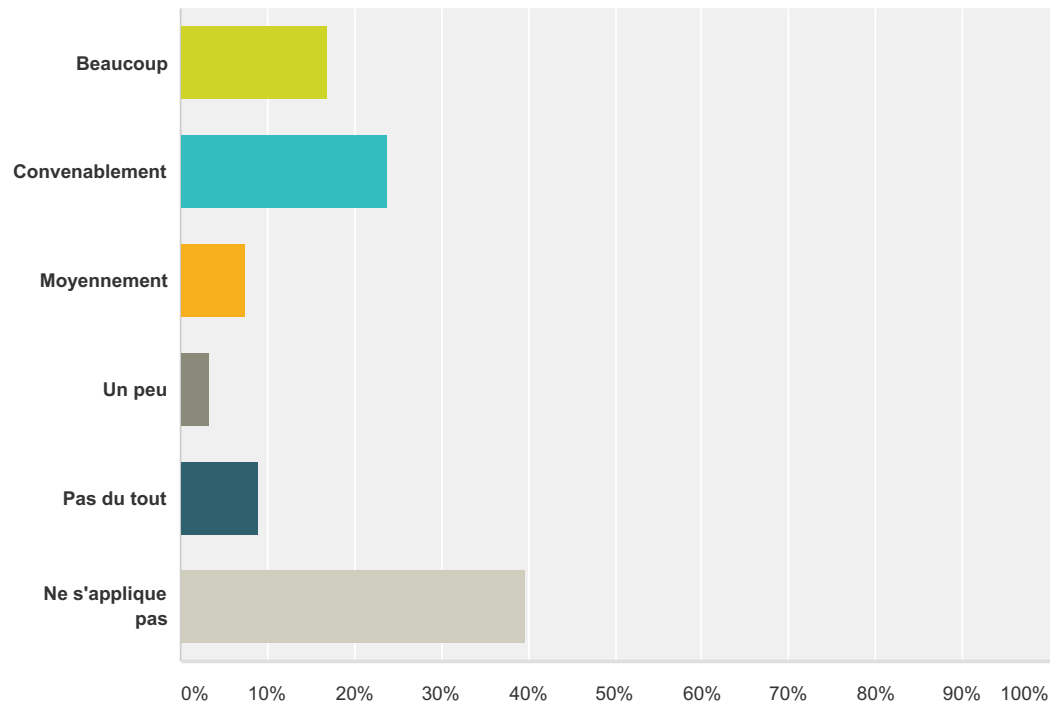
Réponses obtenues : 214 Question ignorée : 15



Choix de réponses	Réponses	
Beaucoup	18,69%	40
Convenablement	20,09%	43
Moyennement	8,88%	19
Un peu	4,67%	10
Pas du tout	9,81%	21
Ne s'applique pas	37,85%	81
Total		214

Q68 Les activités sur l'autonomie (exercices dans les cours et remises de certificats) m'aident à développer cette attitude professionnelle?

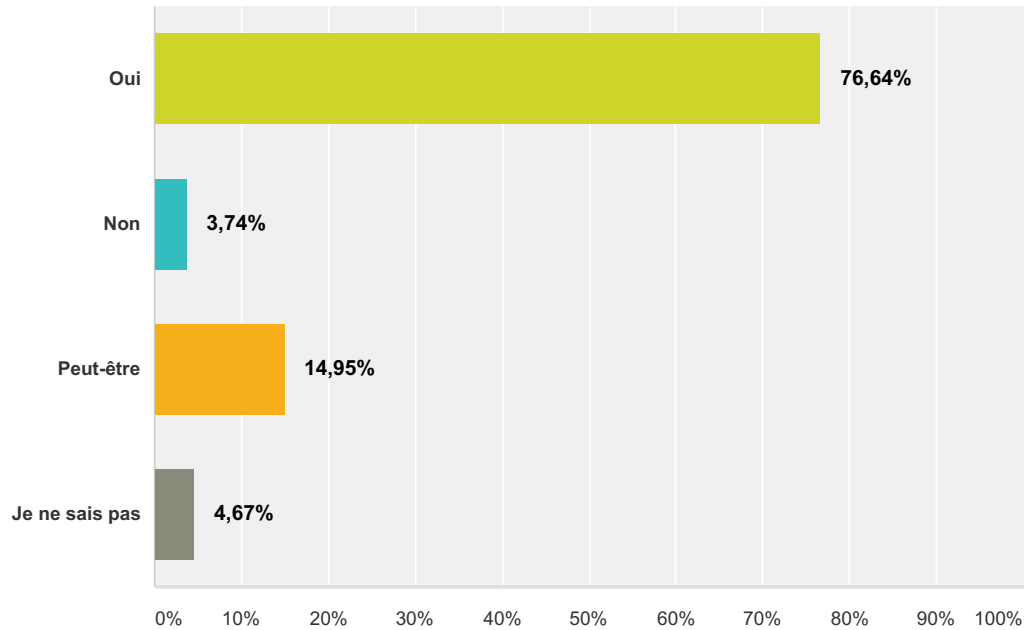
Réponses obtenues : 214 Question ignorée : 15



Choix de réponses	Réponses
Beaucoup	16,82% 36
Convenablement	23,83% 51
Moyennement	7,48% 16
Un peu	3,27% 7
Pas du tout	8,88% 19
Ne s'applique pas	39,72% 85
Total	214

Q69 Je recommanderais à un ami d'étudier au CFP Marie-Rollet

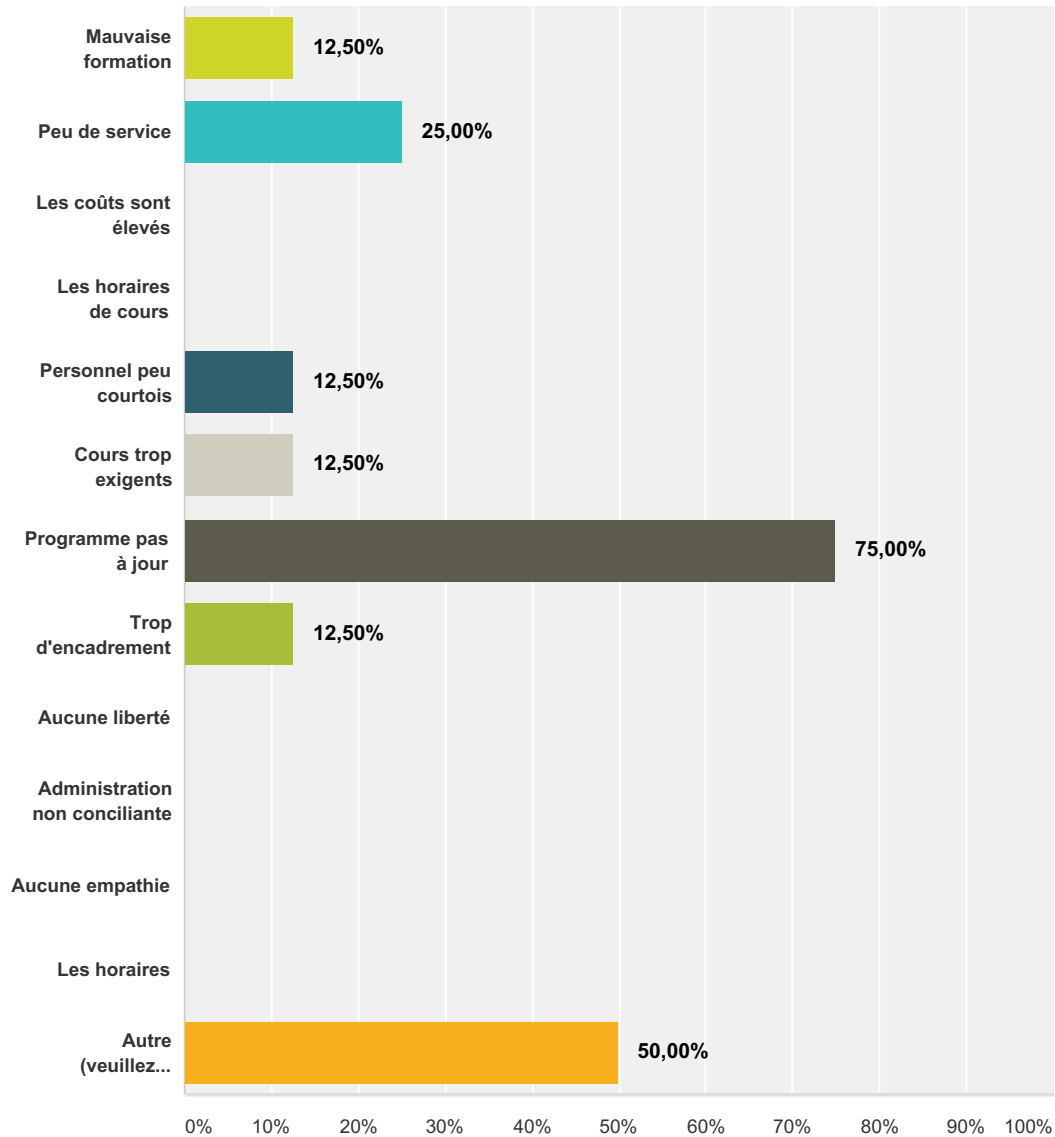
Réponses obtenues : 214 Question ignorée : 15



Choix de réponses	Réponses	
Oui	76,64%	164
Non	3,74%	8
Peut-être	14,95%	32
Je ne sais pas	4,67%	10
Total		214

Q70 Identifiez les raisons pour lesquelles vous ne recommanderiez pas le CFP Marie-Rollet

Réponses obtenues : 8 Question ignorée : 221

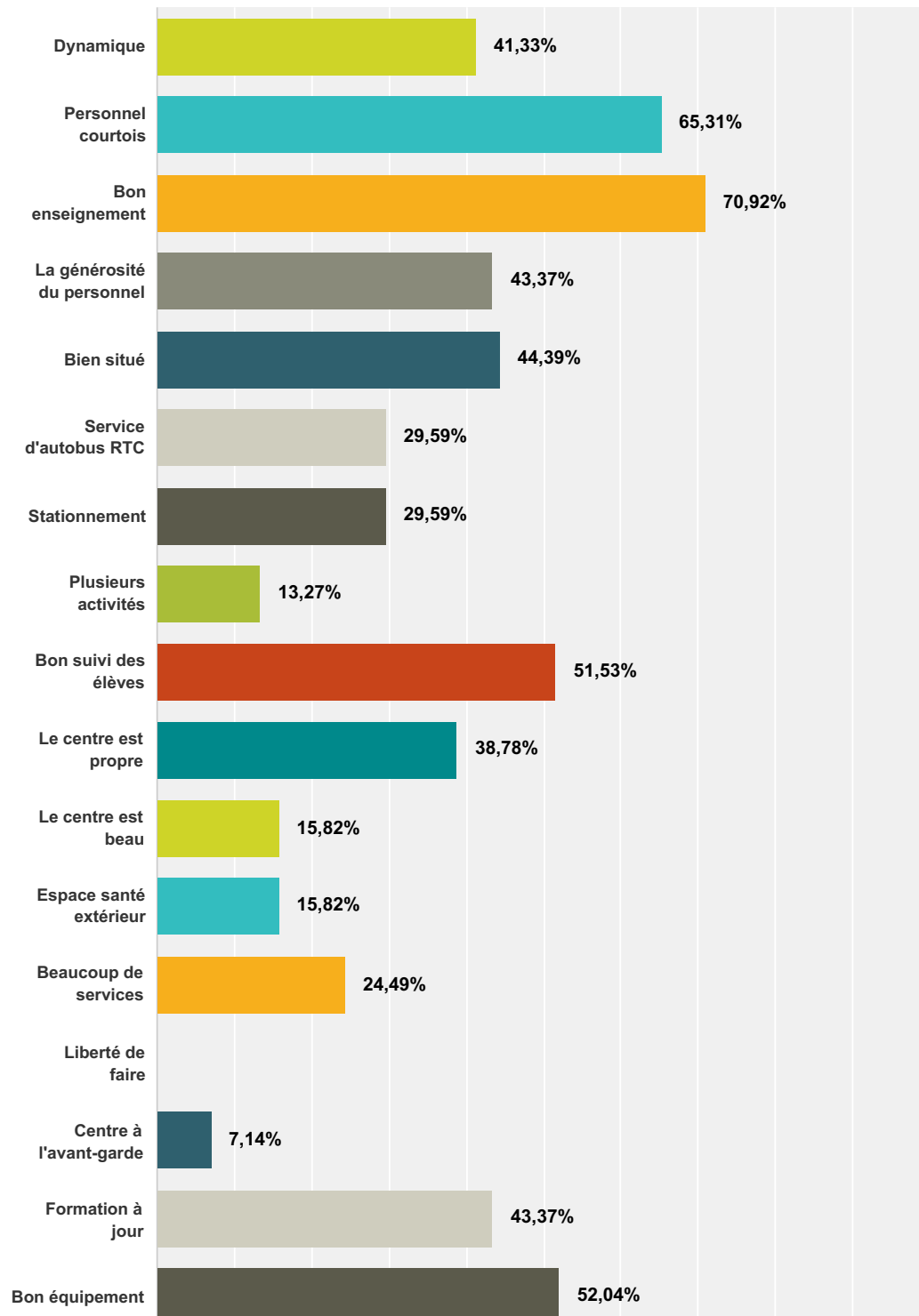


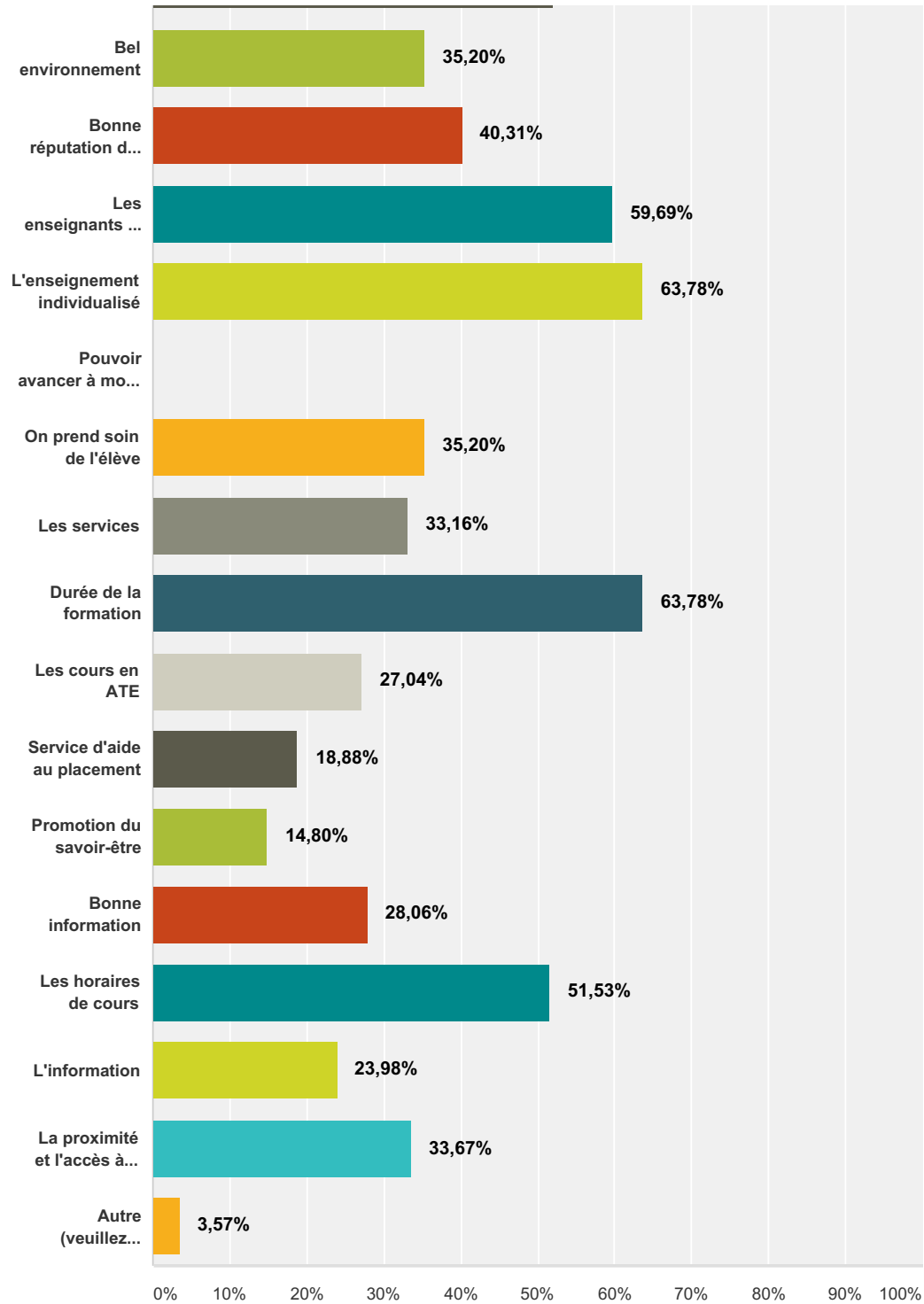
Choix de réponses	Réponses
Mauvaise formation	12,50% 1
Peu de service	25,00% 2
Les coûts sont élevés	0,00% 0
Les horaires de cours	0,00% 0
Personnel peu courtois	12,50% 1
Cours trop exigeants	12,50% 1
Programme pas à jour	75,00% 6
Trop d'encadrement	12,50% 1
Aucune liberté	0,00% 0
Administration non conciliante	0,00% 0
Aucune empathie	0,00% 0

Les horaires	0,00%	0
Autre (veuillez préciser)	50,00%	4
Nombre total de participants : 8		

Q71 Identifiez les raisons qui font que vous recommanderiez le CFP Marie-Rollet à un ami

Réponses obtenues : 196 Question ignorée : 33





Choix de réponses	Réponses	
Dynamique	41,33%	81
Personnel courtois	65,31%	128
Bon enseignement	70,92%	139
La générosité du personnel	43,37%	85
Bien situé	44,39%	87

Service d'autobus RTC	29,59%	58
Stationnement	29,59%	58
Plusieurs activités	13,27%	26
Bon suivi des élèves	51,53%	101
Le centre est propre	38,78%	76
Le centre est beau	15,82%	31
Espace santé extérieur	15,82%	31
Beaucoup de services	24,49%	48
Liberté de faire	0,00%	0
Centre à l'avant-garde	7,14%	14
Formation à jour	43,37%	85
Bon équipement	52,04%	102
Bel environnement	35,20%	69
Bonne réputation du programme	40,31%	79
Les enseignants du programme	59,69%	117
L'enseignement individualisé	63,78%	125
Pouvoir avancer à mon rythme	0,00%	0
On prend soin de l'élève	35,20%	69
Les services	33,16%	65
Durée de la formation	63,78%	125
Les cours en ATE	27,04%	53
Service d'aide au placement	18,88%	37
Promotion du savoir-être	14,80%	29
Bonne information	28,06%	55
Les horaires de cours	51,53%	101
L'information	23,98%	47
La proximité et l'accès à l'établissement	33,67%	66
Autre (veuillez préciser)	3,57%	7
Nombre total de participants : 196		

Q72 Avez-vous des commentaires à nous formuler?

Réponses obtenues : 61 Question ignorée : 168